



MOBILENS


Mobilens

Badanie ruchu turystycznego w województwie śląskim za 2025

dla Śląskiej Organizacji Turystycznej



styczeń 2026



MOBILENS

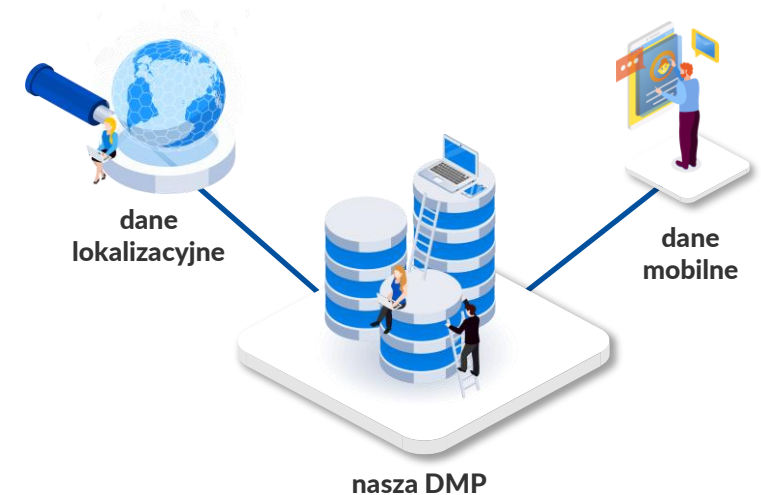


Wprowadzenie

Metodologia

Dane wykorzystywane w badaniu związane są z wyświetlaniem reklam dla unikalnych użytkowników, dzięki czemu można m.in. określić miejsce zamieszkania, miejsce pracy, czy kierunki podróży. Dane mobilne pozwalają na oszacowanie grupy wiekowej, płci, miejsca zamieszkania czy liczby dni pobytu użytkownika odwiedzającego określone miejsce. W tym celu firma posługuje się informacjami o: języku telefonu, koordynatach GPS w jakich rejestrowane jest urządzenie, aplikacjach z jakich korzysta użytkownik telefonu i stronach mobilnych, jakie odwiedza.

Każda z charakterystyk jest szacowana na podstawie modelu uczenia maszynowego. Liczba dni pobytu została przeanalizowana na podstawie różnicy pomiędzy pierwszym, a ostatnim zarejestrowaniem użytkownika na obszarze województwa śląskiego. Przedziały czasowe (1 dzień bez noclegu, 1 nocleg, 2-3 noclegi, 4-7 noclegów, 8-14 noclegów, 15-21 noclegów) uzyskano dzięki zastosowaniu klasyfikatora, który na podstawie danych mobilnych estymuje rzeczywisty czas pobytu. Liczebność turystów i odwiedzających jednodniowych została oszacowana na podstawie liczby użytkowników telefonów komórkowych zarejestrowanych w koordynatach GPS województwa śląskiego. Podział turystów na wewnątrzregionalnych, zewnątrzregionalnych i zagranicznych został wykonany na podstawie kraju i województwa w którym najczęściej rejestrowane jest urządzenie mobilne odwiedzających województwo śląskie. Profile zostały oszacowane dzięki zastosowaniu klasyfikatora, który estymuje zmienne (np. płeć) użytkownika telefonu komórkowego na podstawie informacji o używanych przez niego aplikacjach.





Słownik pojęć:

Dane mobilne – informacje gromadzone w bazie. Składają się na nie dane dotyczące reklam prezentowanych użytkownikom. Czas i miejsce (koordynaty GPS) wyświetlenia reklamy, język telefonu, dane dotyczące aplikacji i stron internetowych, z których korzysta użytkownik.

INNE KRAJE: 149 krajów, z których pochodzili turyści zagraniczni.

Miejsce zamieszkania odwiedzającego – Miejsce, w którym dany użytkownik przebywał w nocy najczęściej (w godzinach 23:00-7:00) zidentyfikowane w oparciu o koordynaty GPS w okresie 12 miesięcy poprzedzających badanie (analizujemy wyłącznie użytkowników, którym zostały przypisane min. 3 powtarzające się nocne lokalizacje na przestrzeni minimum 2 miesięcy).

Odwiedzający jednodniowi:

- **Odwiedzający jednodniowi (beznoclegowi) zagraniczni:** użytkownik urządzenia mobilnego, który spędził jeden dzień (bez noclegu) w województwie śląskim i nie jest jego mieszkańcem. Jego strefą zamieszkania jest inny kraj niż Polska. Użytkownik przebywał w województwie śląskim minimum 3 godziny w godzinach 7.00-23.00.

- **Odwiedzający jednodniowi (beznoclegowi) zewnątrzregionalni:** użytkownik urządzenia mobilnego, który spędził jeden dzień (bez noclegu) w województwie śląskim i nie jest jego mieszkańcem. Jego strefą zamieszkania jest inne województwo niż województwo śląskie. Użytkownik przebywał w województwie śląskim minimum 3 godziny w godzinach 7.00-23.00.

- **Odwiedzający jednodniowi (beznoclegowi) wewnątrzregionalni:** użytkownik urządzenia mobilnego, który jest mieszkańcem województwa śląskiego. Przemieszczenie musiało nastąpić między różnymi powiatami. Użytkownik przebywał w innym powiecie niż powiat zamieszkania minimum 3 godziny w godzinach 7.00-23.00. Wykluczeni poprzez ograniczenie liczby podróży, są użytkownicy, którzy realizują podróże obowiązkowe (praca/nauka).

Okres badania – badanie obejmuje ruch turystów i odwiedzających jednodniowych w okresie 01.01-31.12.2025 roku.

Pobyty krótkoterminowe – pobyty trwające od 2 do 4 dni.

Pobyty długoterminowe – pobyty trwające od 5 do 22 dni.



Słownik pojęć:

Pozostałe kraje - turyści zagraniczni pochodzący z innych krajów niż wymienione. W badaniu uwzględniono TOP 25 krajów pochodzenia turystów/odwiedzających zagranicznych dla każdego okresu.

Turyści:

- **Turyści zagraniczni:** użytkownik urządzenia mobilnego, który spędził minimum 2 dni (w tym 1 nocleg) w województwie śląskim i nie jest jego mieszkańcem. Jego strefą zamieszkania jest inny kraj niż Polska. Użytkownik spędził nocleg w województwie śląskim, jeśli spędził w nim co najmniej 12 h w godzinach 23.00-7.00. Pobyt w województwie śląskim nie przekraczał 22 dni w badanym okresie.

- **Turyści zewnątrzregionalni:** użytkownik urządzenia mobilnego, który spędził minimum 2 dni (w tym 1 nocleg) w województwie śląskim i nie jest jego mieszkańcem. Jego strefą zamieszkania jest inne województwo niż województwo śląskie. Użytkownik spędził nocleg w województwie śląskim, jeśli spędził w nim co najmniej 12 h w godzinach 23.00-7.00. Pobyt w województwie śląskim nie przekraczał 22 dni w badanym okresie.

- **Turyści wewnątrzregionalni:** użytkownik urządzenia mobilnego, który spędził minimum 2 dni (w tym 1 nocleg) w województwie śląskim i jest mieszkańcem województwa śląskiego. Przemieszczenie musiało nastąpić między różnymi powiatami. Użytkownik spędził nocleg w województwie śląskim, jeśli spędził w nim co najmniej 12 h w godzinach 23.00-7.00. Pobyt w województwie śląskim nie przekraczał 22 dni w badanym okresie. Wykluczeni poprzez ograniczenie liczby podróży, są użytkownicy, którzy realizują podróże obowiązkowe (praca/nauka).

Unikalny użytkownik – użytkownik, którego unikalny identyfikator nie powiela się z innym identyfikatorem w bazie.

Użytkownik – osoba posiadająca telefon komórkowy.

Wiek – określany jest na podstawie modelu uczenia maszynowego opartego na używanych aplikacjach oraz odwiedzanych lokalizacjach.

Zbiór big data – zbiór „dużych danych”, czyli taki, który z uwagi na swą wielkość i szybkość napływania oraz różnorodność danych, jest trudny do przetwarzania. W praktyce nie da się takich danych dostarczyć do pojedynczego komputera do przetworzenia. Konieczne jest dzielenie zbioru na mniejsze części lub przetwarzanie za pomocą chmur obliczeniowych.

Wizyta- pobyt na danym obszarze bez noclegu. Użytkownik przebywał w województwie śląskim minimum 3 godziny w godzinach 7.00-23.00.



Słownik pojęć:

Liczba turystów:

Liczba osób, która odwiedziła województwo śląskie w 2025 roku i tam miała co najmniej 1 nocleg.

Przykład:

Jeżeli dana osoba przyjechała do województwa śląskiego np. w styczniu i lipcu to jest liczona jeden raz. Analogicznie jeśli dany turysta spędził noclegi w dwóch powiatach w województwie śląskim, to liczony jest jeden raz (w powiecie, w którym spędził więcej noclegów).

Liczba wizyt turystów:

Liczba wizyt w województwie śląskim w poszczególnych okresach.

Przykład:

Jeżeli dana osoba przyjechała do województwa śląskiego np. w styczniu i lipcu to jest liczona dwa razy.

Liczba osobonocy turystów:

Liczba noclegów (osobonocy), jakie zrealizowała Liczba turystów w trakcie wszystkich wizyt w województwie śląskim w poszczególnych okresach.

Przykład:

Jeżeli dana osoba przyjechała do województwa śląskiego np. w styczniu i spędziła tam dwa noclegi oraz w lipcu (trzy noclegi) to jest liczona pięć razy (suma liczby noclegów z obu pobytów). Reasumując: liczone są wszystkie noclegi każdego turysty.

Osobodni: to łączna liczba dni aktywności turystów w wybranym powiecie. Wskaźnik ten sumuje każdą wizytę niezależnie – oznacza to, że jeden turysta odwiedzający w ciągu dnia trzy różne powiaty, generuje statystycznie 3 osobodni (po jednym dla każdego z odwiedzonych miejsc).



Cele badawcze

CEL GŁÓWNY

Głównym celem badania było oszacowanie wielkości ruchu turystycznego w województwie śląskim w roku 2025 i porównanie ich do lat ubiegłych: 2022, 2023, 2024 oraz przedstawienie charakterystyki turystów odwiedzających województwo.

UWAGA: ze względu na wojnę i związane z tym przemieszczenia, w raporcie nie uwzględniano osób pochodzenia ukraińskiego.

CELE SZCZEGÓŁOWE PROJEKTU TO ANALIZA:


- Łączna liczba turystów* i łączna liczba odwiedzających jednodniowych** w Województwie Śląskim
- Liczba turystów odwiedzających Województwo Śląskie z podziałem na:
 - zagranicznych;
 - zewnątrzregionalnych;
 - wewnątrzregionalnych;
- Liczba odwiedzających jednodniowych w województwie śląskim

z podziałem na:

- zagranicznych;
- zewnątrzregionalnych;
- wewnątrzregionalnych;
- Pochodzenie turystów i odwiedzających
- Destynacje wizyt odwiedzających i turystów
- Profile demograficzne turystów i odwiedzających jednodniowych;
- Długość pobytu turystów w województwie śląskim;

* turysta – użytkownik urządzenia mobilnego, który w badanym okresie pojawił się w województwie śląskim i spędził tam minimum dwa dni (w tym jedną noc),

** odwiedzający jednodniowy - użytkownik urządzenia mobilnego, który w badanym okresie spędził jeden dzień w województwie śląskim (bez noclegu).



MOBILENS




PODSUMOWANIE WYNIKÓW

Podsumowanie wyników



MOBILENS


W 2025 roku województwo śląskie odwiedziło łącznie 13,1 miliona osób, z czego ogromną większość stanowiły osoby dorosłe (ponad 11,1 miliona gości), a dzieci i młodzież w wieku do 17 lat wygenerowały nieco ponad 2 miliony wizyt. Całkowity ruch turystyczny rozłożył się niemal symetrycznie na dwie kategorie: 7 milionów wizyt to turyści, którzy zdecydowali się na pobyt z co najmniej jedną nocą, natomiast 6,7 miliona stanowiły szybkie, jednodniowe wypady bez korzystania z bazy hotelowej. W całym 2025 roku turyści wygenerowali w województwie liczbę blisko 12,3 miliona udzielonych noclegów. Najchętniej wybieranymi destynacjami dla turystów na nocleg były turystyczne filary regionu, czyli powiat cieszyński (prawie 1,6 mln osób), miasto Katowice (blisko 1 milion gości) oraz powiat bielski (ponad 919 tysięcy osób). Zupełnie inaczej układała się mapa dla wizyt jednodniowych, tj. odwiedzających – tu absolutnym hegemonem była Częstochowa (aż 4,2 miliona odwiedzin co oznacza, że odwiedzający wewnątrzregionalni wygenerowali 3,3 miliona odwiedzin, odwiedzający pozaregionalni 850 tys. odwiedzin, a odwiedzający zagraniczni bez Ukrainy 79 tys.), wyprzedzając Katowice (1,6 miliona) oraz powiat Chorzów (575 tysięcy). Analiza stref zamieszkania dowodzi, że zewnętrzny krajowy ruch turystyczny napędzany jest przede wszystkim przez gości z województwa mazowieckiego (ponad 755 tysięcy przyjazdów), wielkopolskiego (724 562) ranking TOP3 województwa zamieszkania zamykają mieszkańcy województwa małopolskiego (generując 632 252 przyjazdów).



MOBILENS



TURYŚCI



MOBILENS

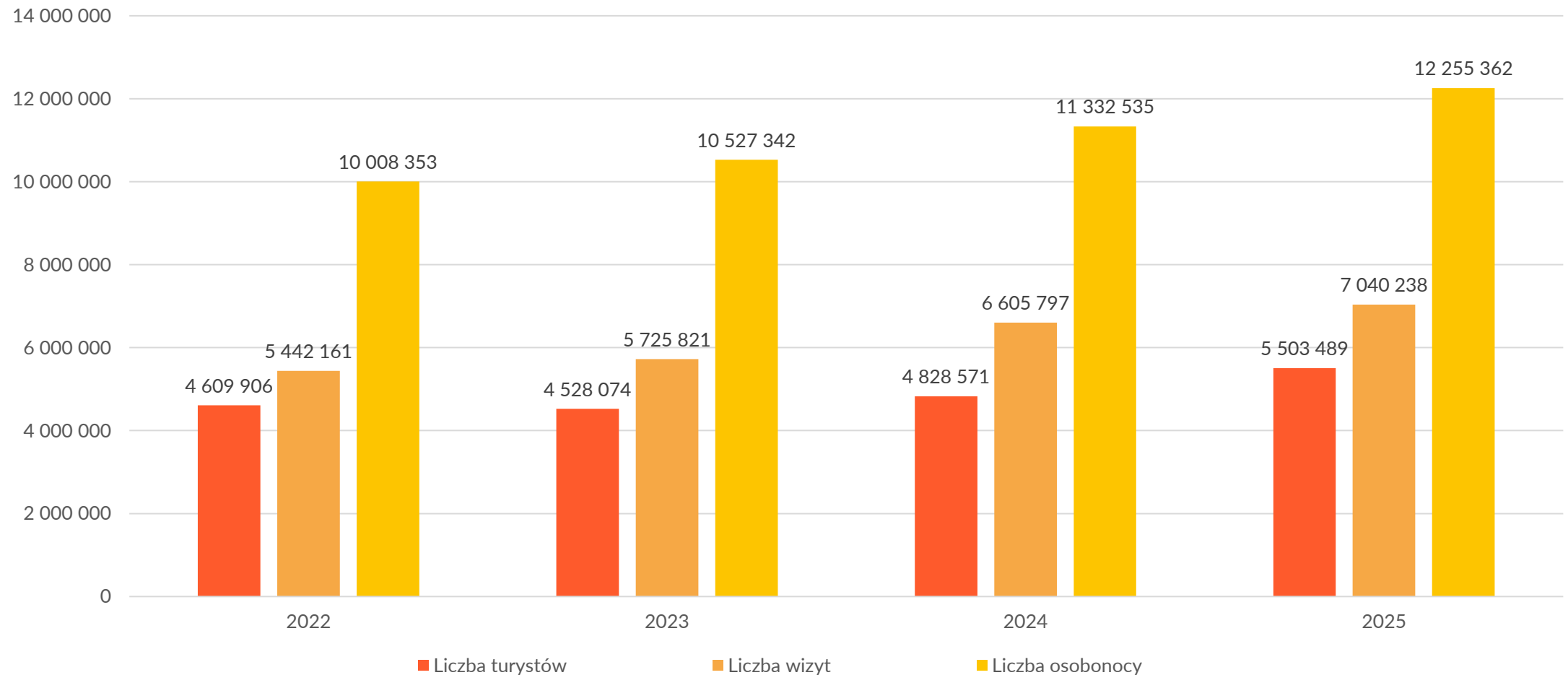


LICZBA TURYSTÓW OGÓŁEM

Liczba turystów ogółem, liczba wizyt i noclegów turystów ogółem (zewnętrznych, wewnętrznych i zagranicznych, z wyłączeniem osób pochodzenia ukraińskiego)



MOBILENS



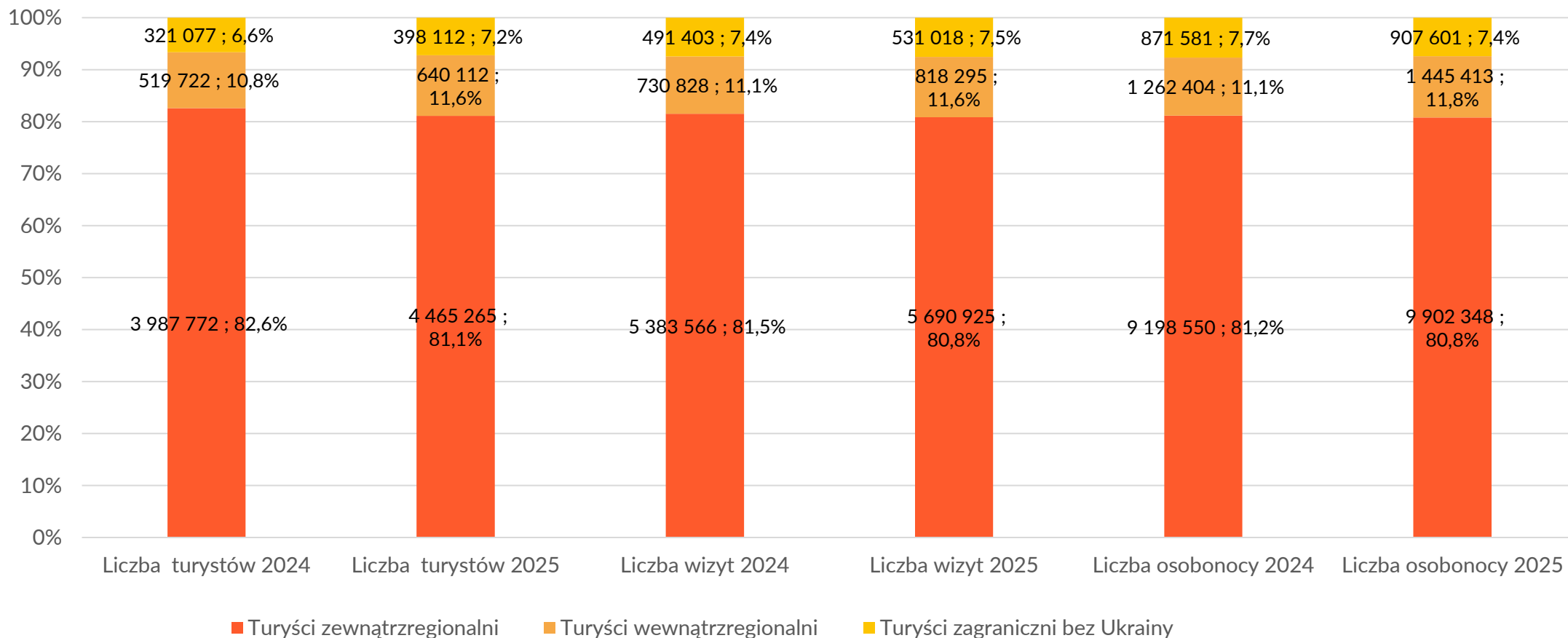
Liczba turystów w 2025 roku wyniosła ponad 5,5 mln, co stanowi wzrost o 14% w porównaniu do roku poprzedniego. Jednocześnie liczba wizyt wzrosła o 6,6% (do około 7 mln), a liczba udzielonych noclegów zwiększyła się o 8,1%, osiągając poziom 12,3 mln.

Udziały typów turystów w województwie śląskim w 2025 roku

(prezentowane dane dotyczą turystów zewnątrzregionalnych, wewnątrzregionalnych oraz zagranicznych z wyłączeniem osób pochodzenia ukraińskiego)



MOBILENS

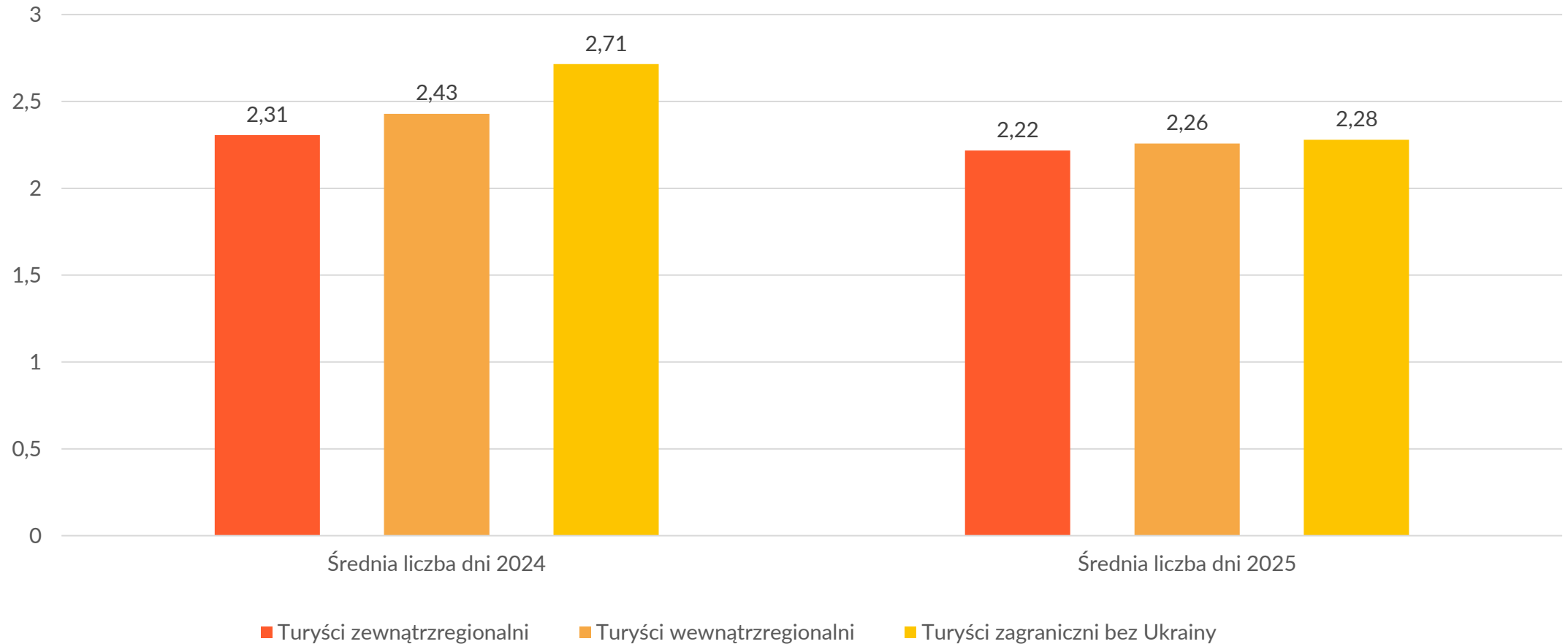


W strukturze ruchu turystycznego w 2025 roku zdecydowanie przeważali turyści zewnątrzregionalni, odpowiadając za około 81% wszystkich turystów, wizyt oraz osobonocy. Udział turystów wewnątrzregionalnych wyniósł ok. 12%, a zagranicznych ok. 7%.

Średni czas spędzony na terenie województwa śląskiego w 2025 roku



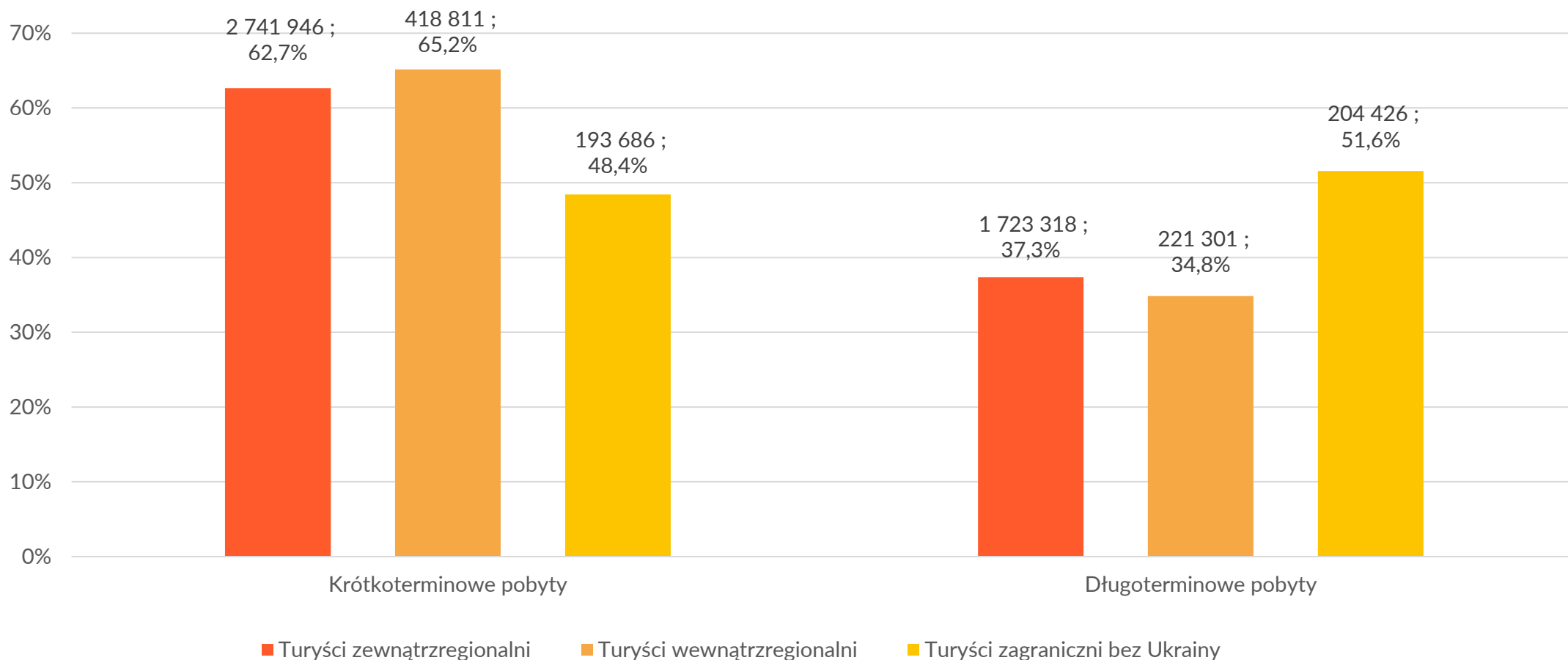
MOBILENS



W 2025 roku średnia długość pobytu turystów zewnątrzregionalnych, wewnątrzregionalnych oraz zagranicznych (bez Ukrainy) oscylowała wokół 2,26 dni. Oznacza to stabilny model turystyki krótkookresowej, niezależnie od pochodzenia odwiedzających.

Krótkoterminowe oraz długoterminowe wizyty turystów

(dane dotyczą udziałów krótko- i długoterminowych pobytów wśród wszystkich turystów (5 503 488))



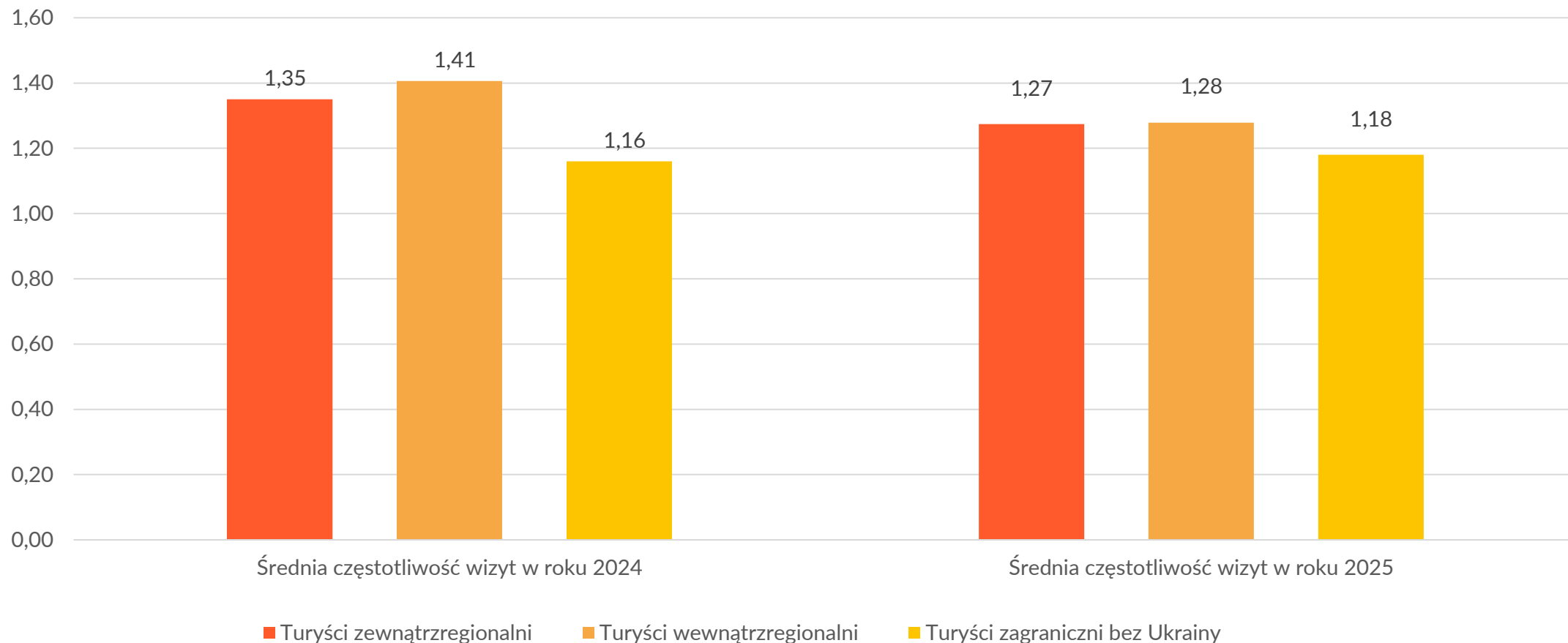
Krótkoterminowe pobyty obejmują okres od 2 do 4 dni, podczas gdy długoterminowe pobyty trwają od 5 do 22 dni.

Wśród turystów krajowych (zewnątrz- i wewnątrzregionalnych) dominują wizyty krótkoterminowe, stanowiące odpowiednio 61,4% oraz 65,4% wszystkich pobytów. W przypadku turystów zagranicznych proporcje są bardziej wyrównane, z lekką przewagą pobytów długoterminowych (51%).


Średnia liczba pobytów turystów w województwie śląskim w 2025 roku



MOBILENS



Średnia liczba wizyt przypadająca na jednego turystę w 2025 roku wyniosła od 1,18 dla turystów zagranicznego do 1,28 dla turystów zagranicznych. Wskazuje to, że większość turystów odwiedza region raz w roku, niezależnie od miejsca zamieszkania.



MOBILENS

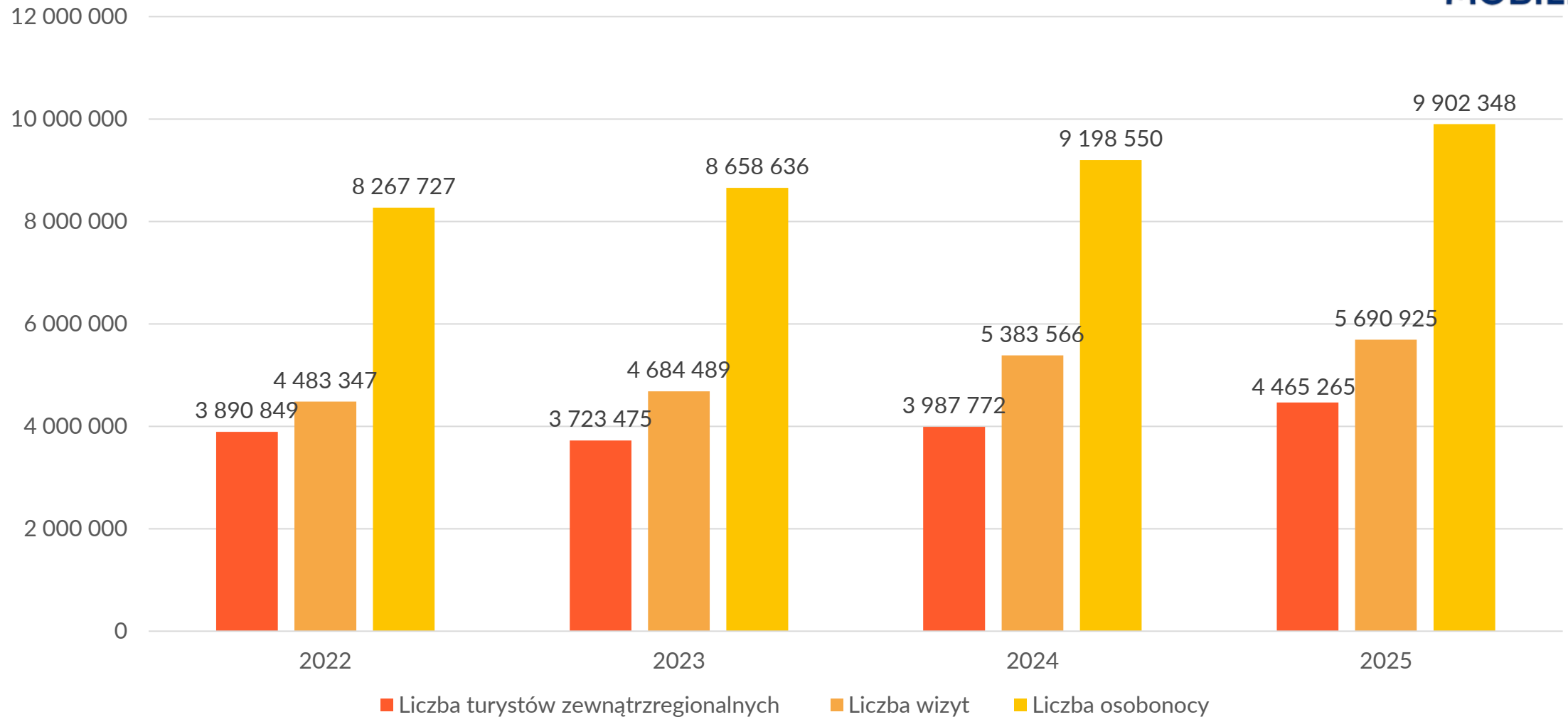


TURYŚCI ZEWNĄTRZREGIONALNI

Liczba turystów zewnątrzregionalnych, liczba wizyt oraz noclegów turystów zewnątrzregionalnych w województwie śląskim



MOBILENS

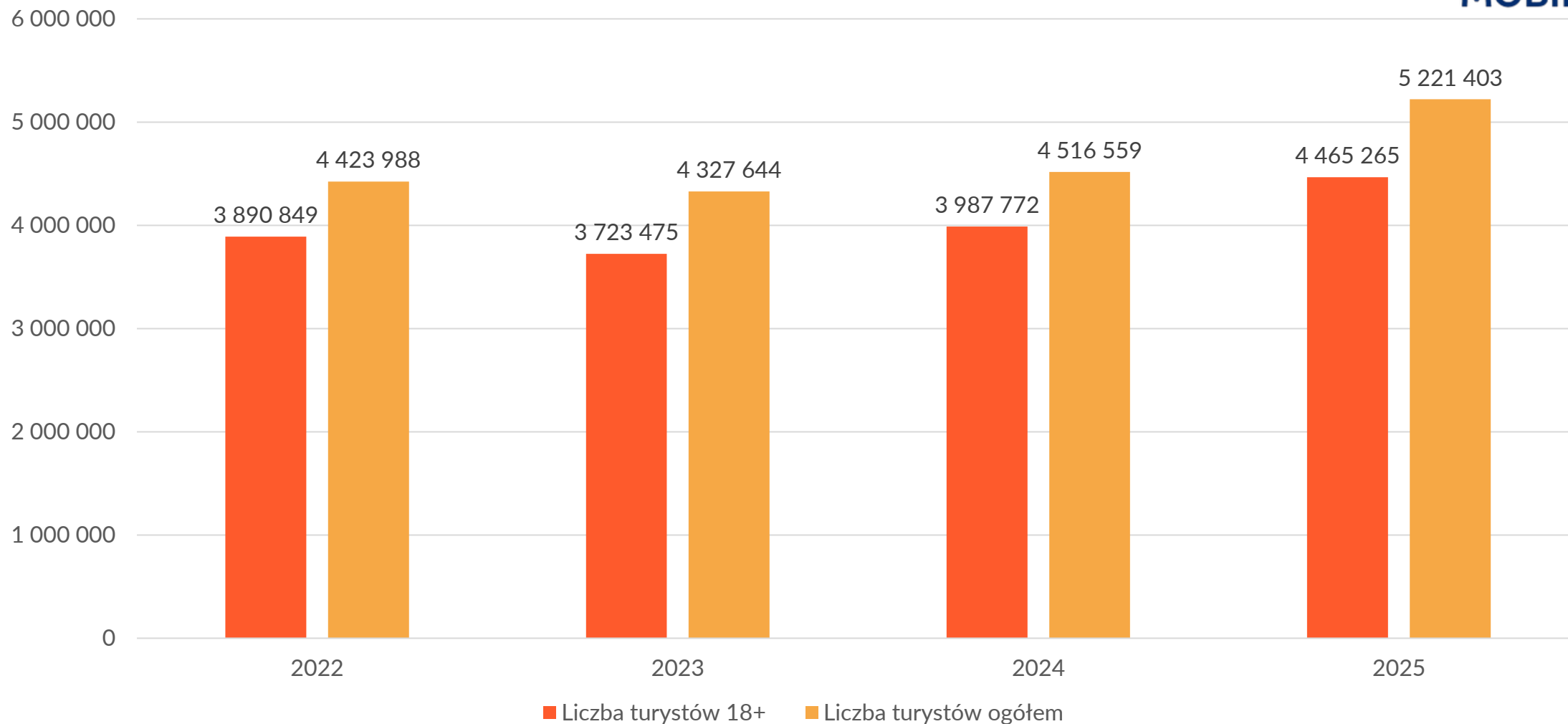


Liczba turystów zewnątrzregionalnych w 2025 roku wzrosła o ponad 12% względem roku 2024, osiągając poziom 4,5 mln osób. Wzrosła również liczba ich wizyt (o 6%) oraz liczba osobonocy (o 8%), która wyniosła 9,9 mln.

Liczba turystów zewnątrzregionalnych z uwzględnieniem dzieci



MOBILENS



Całkowita liczba turystów zewnątrzregionalnych (wraz z dziećmi) wyniosła w 2025 roku blisko 5,2 mln osób. Udział osób poniżej 18. roku życia w tej grupie oszacowano na poziomie około 13%.

Destynacje (odwiedzane powiaty) przez turystów zewnątrzregionalnych

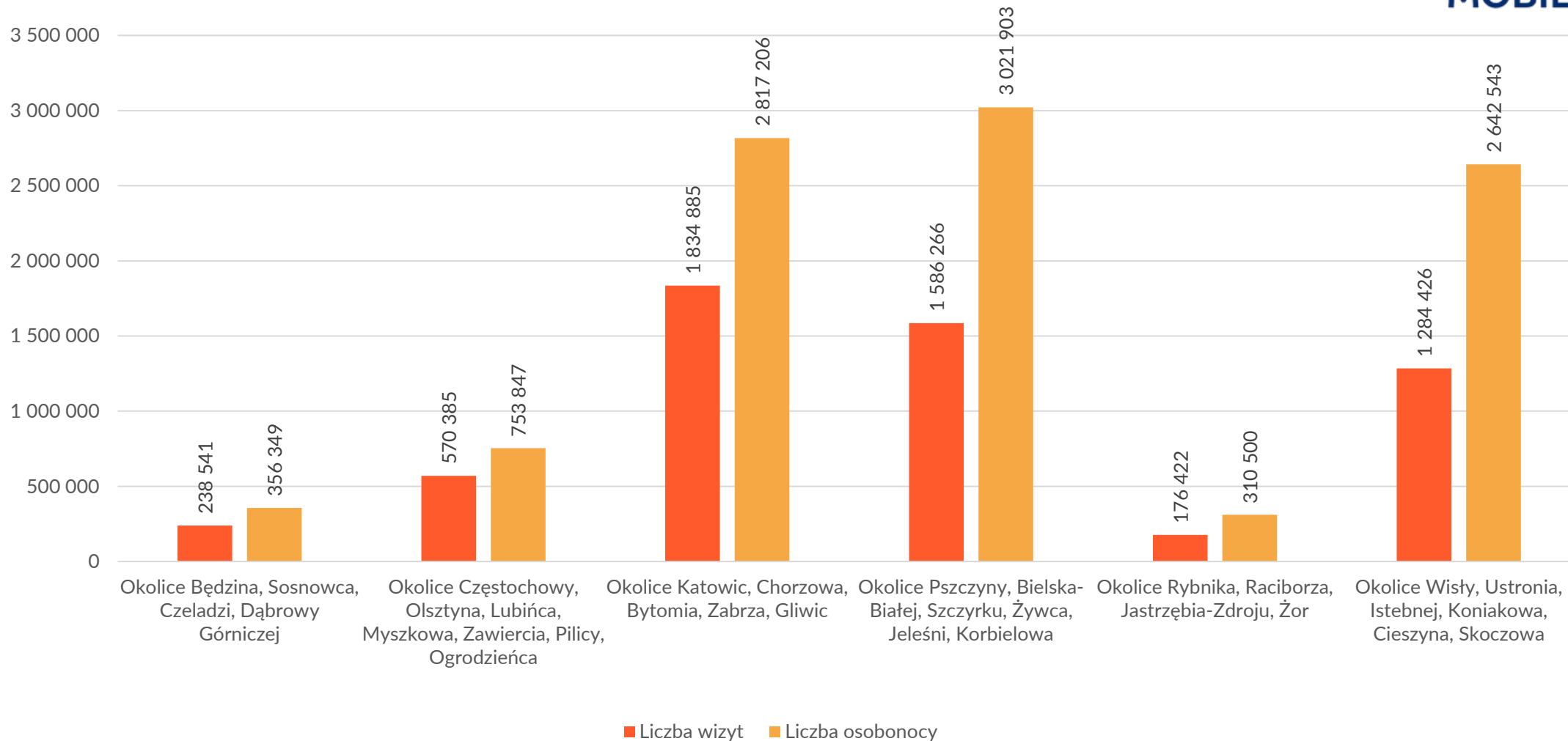
2024			
Powiat	Liczba turystów↓	Liczba osobonocy	Długość pobytu
powiat cieszyński	1 365 046	2 669 975	1,96
powiat bielski	664 814	1 196 160	1,80
powiat Katowice	440 646	584 313	1,33
powiat żywiecki	400 683	903 320	2,25
powiat Częstochowa	269 393	295 704	1,10
powiat Gliwice	242 084	312 635	1,29
powiat Bielsko-Biała	182 760	492 444	2,69
powiat Zabrze	165 617	239 998	1,45
powiat Bytom	164 486	245 867	1,49
powiat zawierciański	164 223	270 874	1,65
powiat Dąbrowa Górnicza	138 949	220 453	1,59
powiat pszczyński	137 275	178 998	1,30
powiat Chorzów	115 527	181 736	1,57
powiat Sosnowiec	110 303	123 159	1,12
powiat mikołowski	103 246	154 338	1,49
powiat tarnogórski	86 466	118 919	1,38
powiat Piekary Śląskie	80 672	122 355	1,52
powiat Tychy	74 217	158 800	2,14
powiat częstochowski	52 121	84 422	1,62
powiat Rybnik	43 941	72 886	1,66
powiat myszkowski	39 362	60 583	1,54
powiat rybnicki	38 354	78 377	2,04
powiat bieruńsko-lędziński	36 070	52 309	1,45
powiat Siemianowice Śląskie	35 709	46 583	1,30
powiat Jastrzębie-Zdrój	33 872	42 770	1,26
powiat Jaworzno	32 387	38 571	1,19
powiat gliwicki	32 004	40 861	1,28
powiat raciborski	29 473	49 260	1,67
powiat Ruda Śląska	24 768	33 671	1,36
powiat będziński	20 591	34 855	1,69
powiat Żory	17 298	32 936	1,90
powiat Świętochłowice	10 361	15 999	1,54
powiat wodzisławski	8 504	11 740	1,38
powiat kłobucki	7 988	11 235	1,41
powiat lubliniecki	7 445	11 818	1,59
powiat Mysłowice	6 911	9 626	1,39
Suma końcowa	5 383 566	9 198 550	1,71

2025			
Powiat	Liczba turystów↓	Liczba osobonocy	Długość pobytu
powiat cieszyński	1 284 426	2 642 543	2,06
powiat bielski	733 617	1 329 096	1,81
powiat Katowice	607 467	865 767	1,43
powiat żywiecki	438 562	997 209	2,27
powiat Częstochowa	293 991	315 015	1,07
powiat Bielsko-Biała	277 354	484 771	1,75
powiat Gliwice	237 908	376 189	1,58
powiat Bytom	175 801	293 688	1,67
powiat zawierciański	169 715	274 322	1,62
powiat Zabrze	159 357	248 755	1,56
powiat Dąbrowa Górnicza	143 997	217 121	1,51
powiat pszczyński	136 733	210 827	1,54
powiat Chorzów	116 786	198 615	1,70
powiat mikołowski	101 730	160 417	1,58
powiat tarnogórski	95 988	123 275	1,28
powiat Piekary Śląskie	80 760	133 153	1,65
powiat Tychy	79 455	158 932	2,00
powiat Sosnowiec	74 098	103 282	1,39
powiat częstochowski	48 397	76 783	1,59
powiat Rybnik	46 691	85 247	1,83
powiat myszkowski	42 828	64 019	1,49
powiat rybnicki	38 896	81 965	2,11
powiat Siemianowice Śląskie	36 920	56 173	1,52
powiat bieruńsko-lędziński	35 866	53 479	1,49
powiat Jastrzębie-Zdrój	35 101	45 212	1,29
powiat gliwicki	32 242	46 031	1,43
powiat Jaworzno	32 155	39 199	1,22
powiat raciborski	28 704	52 129	1,82
powiat Ruda Śląska	25 411	37 496	1,48
powiat będziński	20 446	35 946	1,76
powiat Żory	18 185	32 844	1,81
powiat Świętochłowice	10 168	16 045	1,58
powiat wodzisławski	8 845	13 103	1,48
powiat kłobucki	8 231	11 326	1,38
powiat lubliniecki	7 223	12 382	1,71
powiat Mysłowice	6 871	9 992	1,45
Suma końcowa	5 690 925	9 902 348	1,74

Regiony województwa śląskiego odwiedzane przez turystów zewnątrzregionalnych



MOBILENS

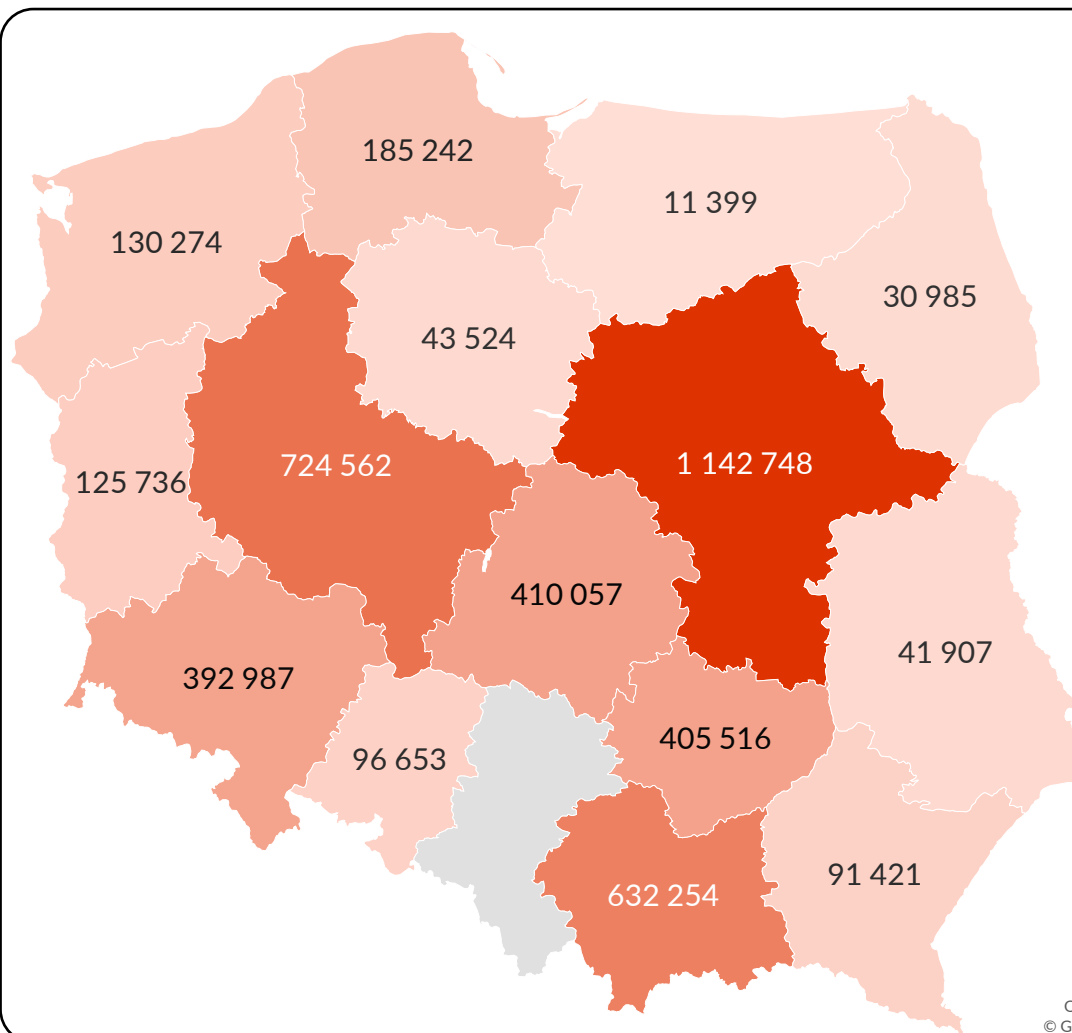


Okolice Katowic przyciągnęły w 2025 roku najwięcej wizyt (1,8 mln), co przekłada się na 2,8 mln osobonocy. Region - Okolice Pszczyny, Bielska-Białej, Szczyrku, Żywca, Jeleśni i Korbielowa odnotował blisko 1,6 mln wizyt, generując ponad 3,0 mln osobonocy, co świadczy o dłuższym charakterze pobytów w górach.

Pochodzenie (województwo zamieszkania) turystów zewnątrzregionalnych (analiza przeprowadzona na podstawie liczby turystów zewnątrzregionalnych – 4 465 265)




MOBILENS



Województwo	Liczba turystów zewnątrzregionalnych z podziałem na województwa pochodzenia (2024)	Liczba turystów zewnątrzregionalnych z podziałem na województwa pochodzenia (2025)
Mazowieckie	1 077 174	1 142 748
Wielkopolskie	616 974	724 562
Małopolskie	540 170	632 254
Łódzkie	371 841	410 057
Świętokrzyskie	347 715	405 516
Dolnośląskie	316 331	392 987
Pomorskie	163 113	185 242
Zachodniopomorskie	120 490	130 274
Lubuskie	116 337	125 736
Opolskie	86 202	96 653
Podkarpackie	76 577	91 421
Kujawsko-Pomorskie	40 260	43 524
Lubelskie	38 778	41 907
Podlaskie	27 322	30 985
Warmińsko-mazurskie	10 162	11 399
Suma końcowa	3 987 772	4 465 265

Obraz wygenerowany przez Bing
© GeoNames, Microsoft, TomTom



MOBILENS

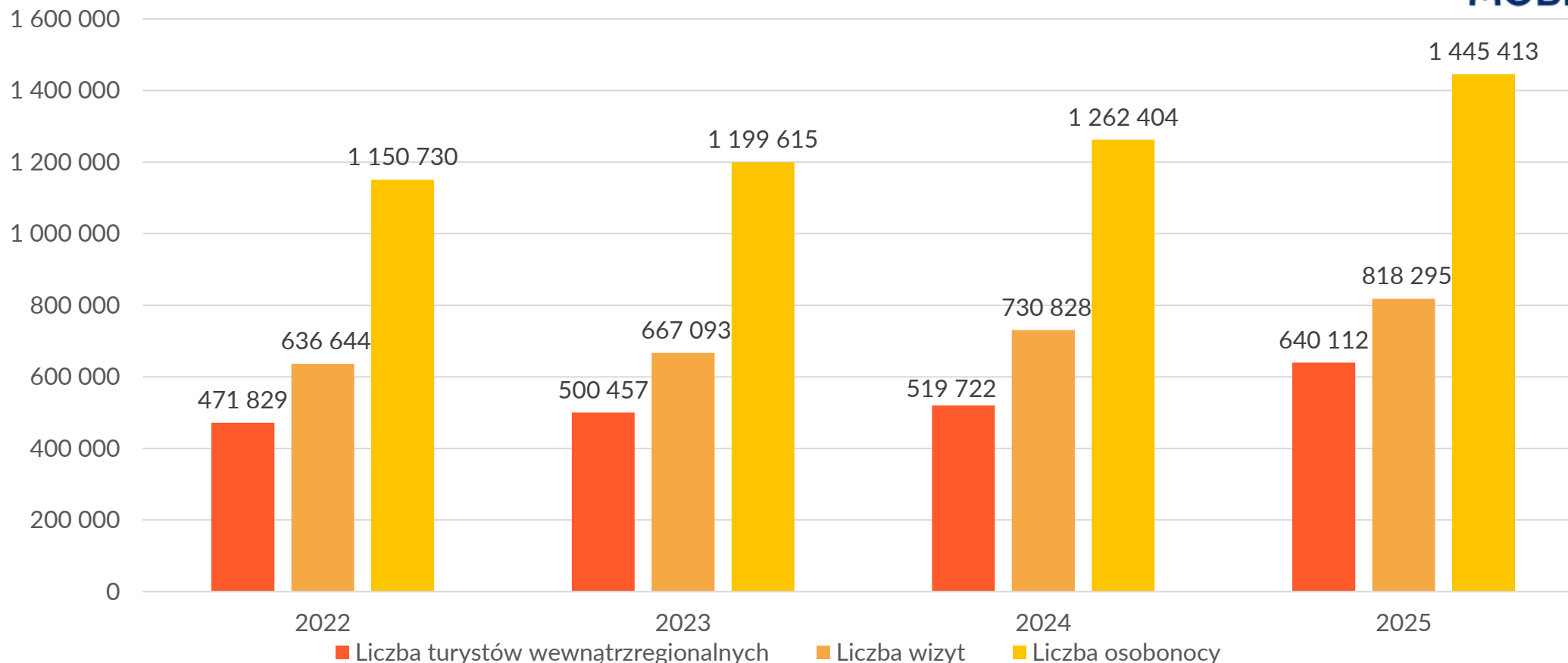


TURYŚCI WEWNĄTRZREGIONALNI

Liczba wizyt oraz noclegów turystów wewnątrzregionalnych w województwie śląskim



MOBILENS

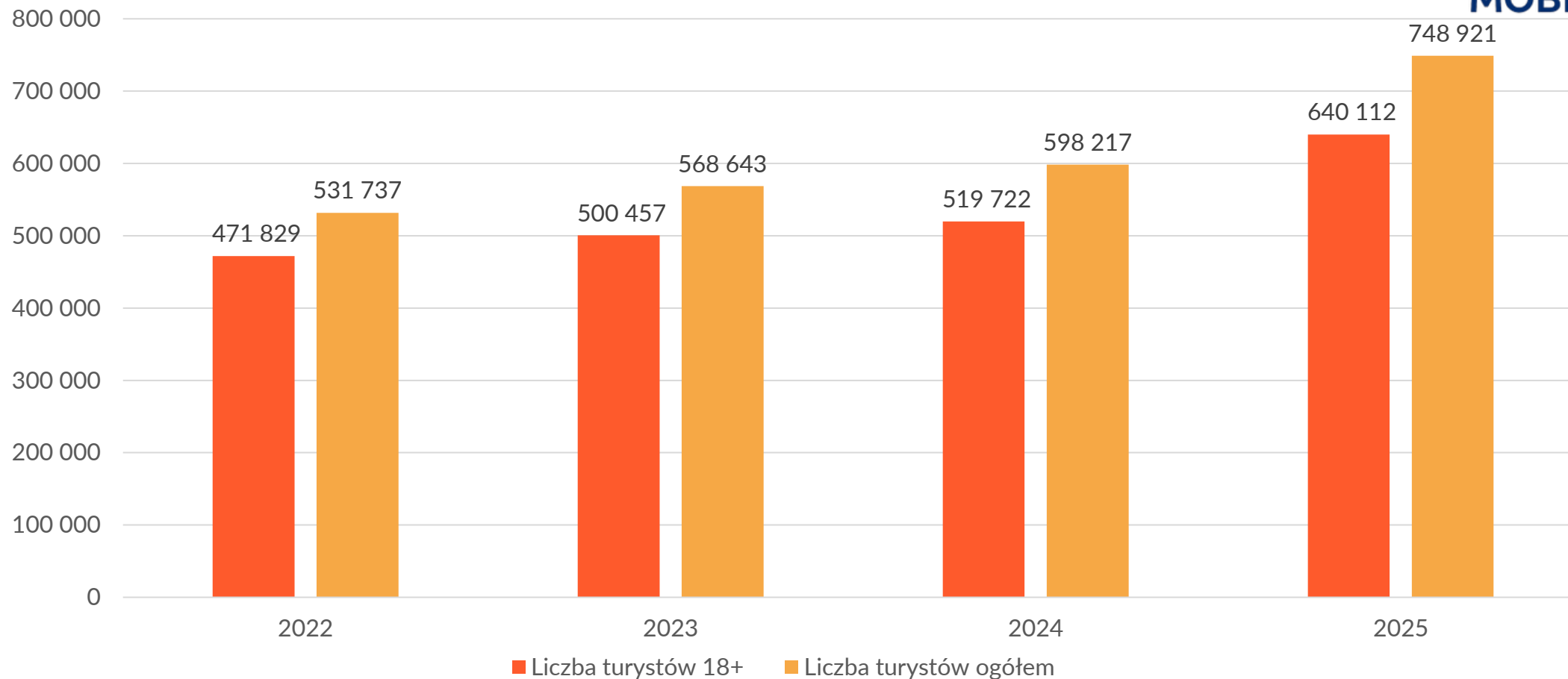


Liczba turystów wewnątrzregionalnych wzrosła w 2025 roku o blisko 23% r/r, osiągając poziom 640 tys. osób. Jeszcze dynamiczniej rośnie liczba ich wizyt (+12%) oraz liczba udzielonych im noclegów (+14,5%), która przekroczyła 1,4 mln.

Liczba turystów wewnątrzregionalnych z uwzględnieniem dzieci



MOBILENS



W 2025 roku łączna liczba turystów wewnątrzregionalnych (z dziećmi) wyniosła 748 tys. osób. Udział dzieci i młodzieży w tej grupie wyniósł około 14,5%, co jest wynikiem zbliżonym do turystyki zewnątrzregionalnej.

Destynacje (odwiedzane powiaty) przez turystów wewnątrzregionalnych



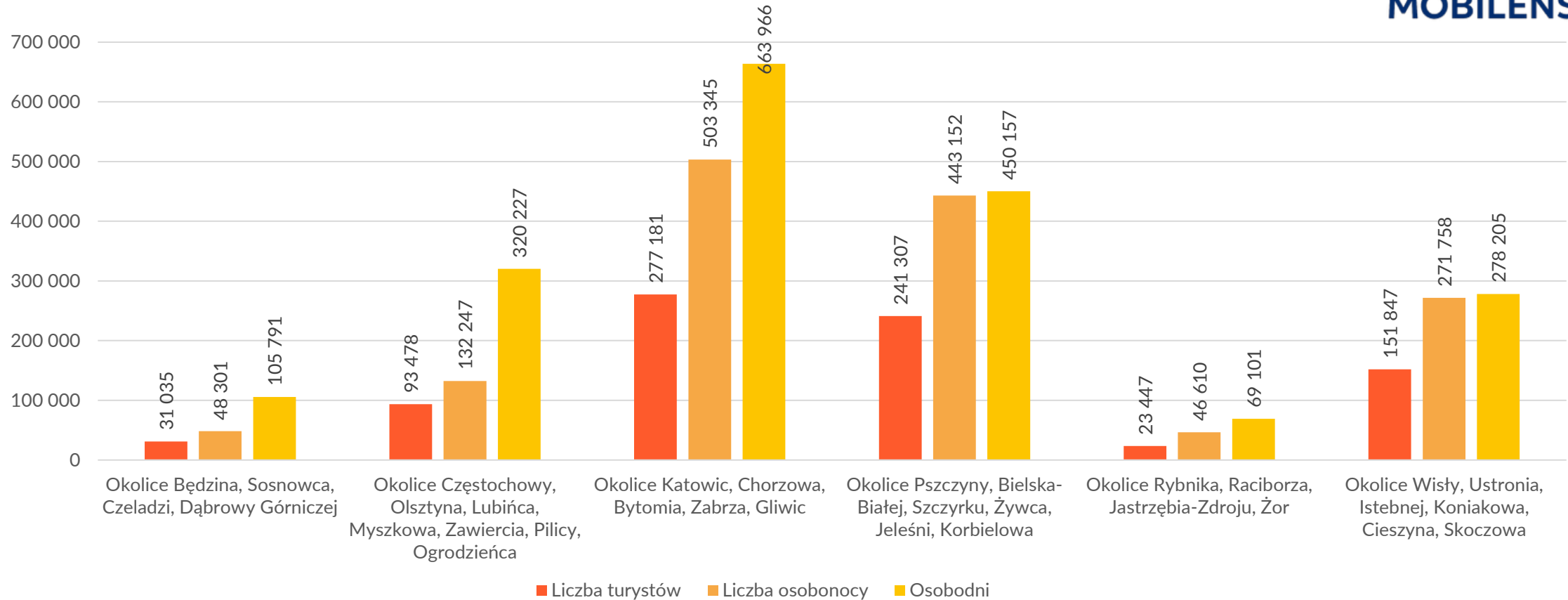
MOBILENS

2024			
Powiat	Liczba turystów ↓	Liczba osobonocy	Długość pobytu
powiat cieszyński	172 083	300 417	1,75
powiat bielski	107 171	165 054	1,54
powiat żywiecki	63 074	149 608	2,37
powiat Katowice	50 077	93 413	1,87
powiat Częstochowa	36 678	48 813	1,33
powiat zawierciański	28 723	42 626	1,48
powiat Gliwice	28 259	44 789	1,58
powiat Bielsko-Biała	23 841	73 024	3,06
powiat Zabrze	23 556	31 222	1,33
powiat Bytom	21 781	42 659	1,96
powiat Chorzów	18 505	20 224	1,09
powiat Dąbrowa Górnicza	17 105	24 827	1,45
powiat pszczyński	14 396	20 060	1,39
powiat Sosnowiec	13 671	20 008	1,46
powiat mikołowski	13 425	17 521	1,31
powiat tarnogórski	12 064	18 803	1,56
powiat Tychy	10 817	16 429	1,52
powiat Piekary Śląskie	10 759	15 463	1,44
powiat częstochowski	9 934	30 910	3,11
powiat Rybnik	5 941	10 333	1,74
powiat rybnicki	5 889	9 129	1,55
powiat myszkowski	4 779	7 813	1,63
powiat gliwicki	4 394	6 792	1,55
powiat bieruńsko-łędziński	4 288	6 623	1,54
powiat Siemianowice Śląskie	3 979	6 480	1,63
powiat raciborski	3 845	6 234	1,62
powiat Jaworzno	3 819	5 237	1,37
powiat Jastrzębie-Zdrój	3 704	5 155	1,39
powiat Ruda Śląska	3 591	5 394	1,5
powiat będziński	3 153	5 031	1,6
powiat Żory	2 173	3 531	1,62
powiat wodzisławski	1 247	1 896	1,52
powiat Świętochłowice	1 220	1 937	1,59
powiat lubliniecki	1 098	1 579	1,44
powiat Mysłowice	996	1 837	1,84
powiat kłobucki	793	1 533	1,93
Suma końcowa	730 828	1 262 404	1,73

2025			
Powiat	Liczba turystów ↓	Liczba osobonocy	Długość pobytu
powiat cieszyński	151 847	271 758	1,79
powiat bielski	113 809	178 683	1,57
powiat Katowice	111 078	174 197	1,57
powiat żywiecki	68 448	169 132	2,47
powiat Bielsko-Biała	44 195	74 819	1,69
powiat Częstochowa	41 283	50 775	1,23
powiat Gliwice	30 059	47 392	1,58
powiat zawierciański	29 492	42 902	1,45
powiat Zabrze	23 637	72 929	3,09
powiat Bytom	23 184	43 973	1,9
powiat Chorzów	18 563	23 516	1,27
powiat Dąbrowa Górnicza	17 096	27 229	1,59
powiat częstochowski	15 568	26 885	1,73
powiat pszczyński	14 855	20 518	1,38
powiat mikołowski	13 143	52 465	3,99
powiat tarnogórski	13 093	21 054	1,61
powiat Tychy	11 096	15 945	1,44
powiat Sosnowiec	10 865	15 741	1,45
powiat Piekary Śląskie	10 764	16 314	1,52
powiat rybnicki	6 116	10 344	1,69
powiat Rybnik	6 001	10 110	1,68
powiat myszkowski	5 163	8 356	1,62
powiat bieruńsko-łędziński	4 340	6 662	1,54
powiat gliwicki	4 285	7 109	1,66
powiat Jastrzębie-Zdrój	4 030	14 320	3,55
powiat Siemianowice Śląskie	4 019	6 987	1,74
powiat Jaworzno	3 981	5 285	1,33
powiat raciborski	3 890	6 235	1,6
powiat Ruda Śląska	3 610	5 703	1,58
powiat będziński	3 074	5 331	1,73
powiat Żory	2 146	3 664	1,71
powiat Świętochłowice	1 298	2 000	1,54
powiat wodzisławski	1 264	1 937	1,53
powiat lubliniecki	1 190	1 746	1,47
powiat Mysłowice	1 031	1 814	1,76
powiat kłobucki	782	1 583	2,02
Suma końcowa	818 295	1 445 413	1,77



Regiony województwa śląskiego odwiedzane przez turystów wewnątrzregionalnych



Najwięcej wizyt turystów wewnątrzregionalnych (blisko 277 tys.) odnotowano w okolicach Katowic, co przełożyło się na 503 tys. osobonocy. Popularnym kierunkiem były również Beskidy (Bielsko-Biała, Żywiec), gdzie zrealizowano ponad 443 tys. osobonocy.

Osobodni to łączna liczba dni aktywności turystów w wybranym powiecie. Wskaźnik ten sumuje każdą wizytę niezależnie – oznacza to, że jeden turysta odwiedzający w ciągu dnia trzy różne powiaty, generuje statystycznie 3 osobodni (po jednym dla każdego z odwiedzonych miejsc).


Pochodzenie (powiaty zamieszkania) turystów wewnątrzregionalnych



MOBILENS

2024	
Powiat	Liczba turystów regionalnych z podziałem na powiaty pochodzenia
powiat Katowice	46 315
powiat Sosnowiec	33 781
powiat Częstochowa	25 115
powiat Bielsko-Biała	23 121
powiat Gliwice	22 931
powiat Bytom	22 038
powiat Ruda Śląska	19 366
powiat cieszyński	17 854
powiat żywiecki	17 712
powiat wodzisławski	16 904
powiat Rybnik	16 319
powiat Tychy	16 049
powiat bielski	15 990
powiat Chorzów	15 250
powiat Dąbrowa Górnicza	15 043
powiat będziński	14 679
powiat tarnogórski	14 427
powiat gliwicki	13 979
powiat częstochowski	13 950
powiat zawierciański	12 146
powiat pszczyński	11 669
powiat raciborski	10 943
powiat Jaworzno	10 081
powiat Jastrzębie-Zdrój	9 570
powiat kłobucki	8 827
powiat rybnicki	8 628
powiat mikołowski	8 505
powiat Siemianowice Śląskie	7 906
powiat Świętochłowice	7 896
powiat myszkowski	7 177
powiat lubliniecki	7 167
powiat Mysłowice	6 788
powiat Żory	6 417
powiat bieruńsko-lędziński	6 035
powiat Piekary Śląskie	5 973
powiat Zabrze	3 171
SUMA KOŃCOWA	519 722

2025	
Powiat	Liczba turystów regionalnych z podziałem na powiaty pochodzenia
powiat Katowice	61 367
powiat Sosnowiec	35 319
powiat Częstochowa	33 155
powiat Bielsko-Biała	32 729
powiat Gliwice	27 297
powiat Bytom	26 953
powiat Ruda Śląska	22 983
powiat cieszyński	22 453
powiat wodzisławski	21 630
powiat żywiecki	21 335
powiat Rybnik	19 657
powiat Tychy	19 353
powiat będziński	18 716
powiat bielski	18 480
powiat Dąbrowa Górnicza	18 349
powiat Chorzów	18 189
powiat częstochowski	17 407
powiat gliwicki	16 740
powiat tarnogórski	16 033
powiat zawierciański	15 186
powiat pszczyński	14 232
powiat raciborski	13 813
powiat Jaworzno	12 146
powiat Jastrzębie-Zdrój	11 970
powiat Siemianowice Śląskie	10 591
powiat rybnicki	10 547
powiat mikołowski	10 323
powiat Świętochłowice	10 193
powiat kłobucki	10 019
powiat lubliniecki	9 121
powiat Mysłowice	8 973
powiat myszkowski	8 379
powiat Żory	8 193
powiat Piekary Śląskie	7 781
powiat bieruńsko-lędziński	6 765
powiat Zabrze	3 735
Suma końcowa	640 112



MOBILENS

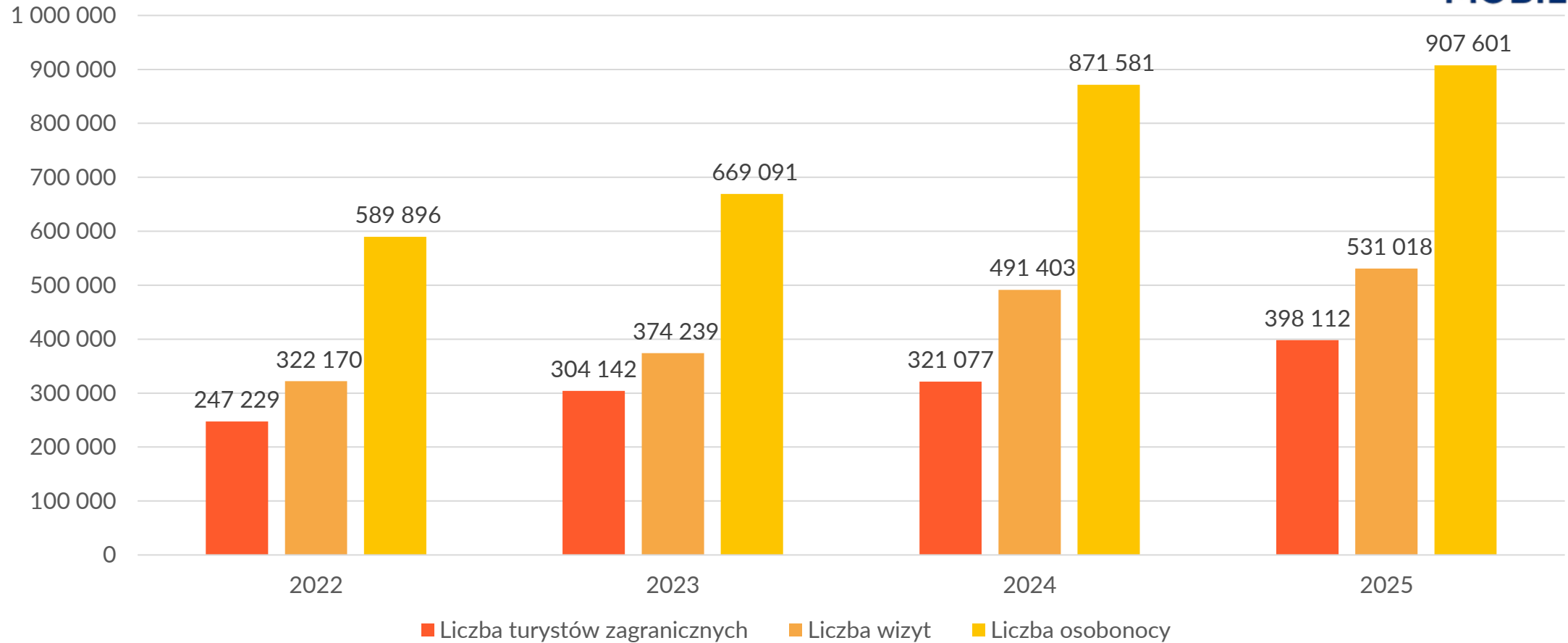


TURYŚCI ZAGRANICZNI (BEZ UA)

Liczba turystów zagranicznych (bez Ukrainy), liczba wizyt oraz noclegów turystów zagranicznych bez Ukrainy w województwie śląskim



MOBILENS

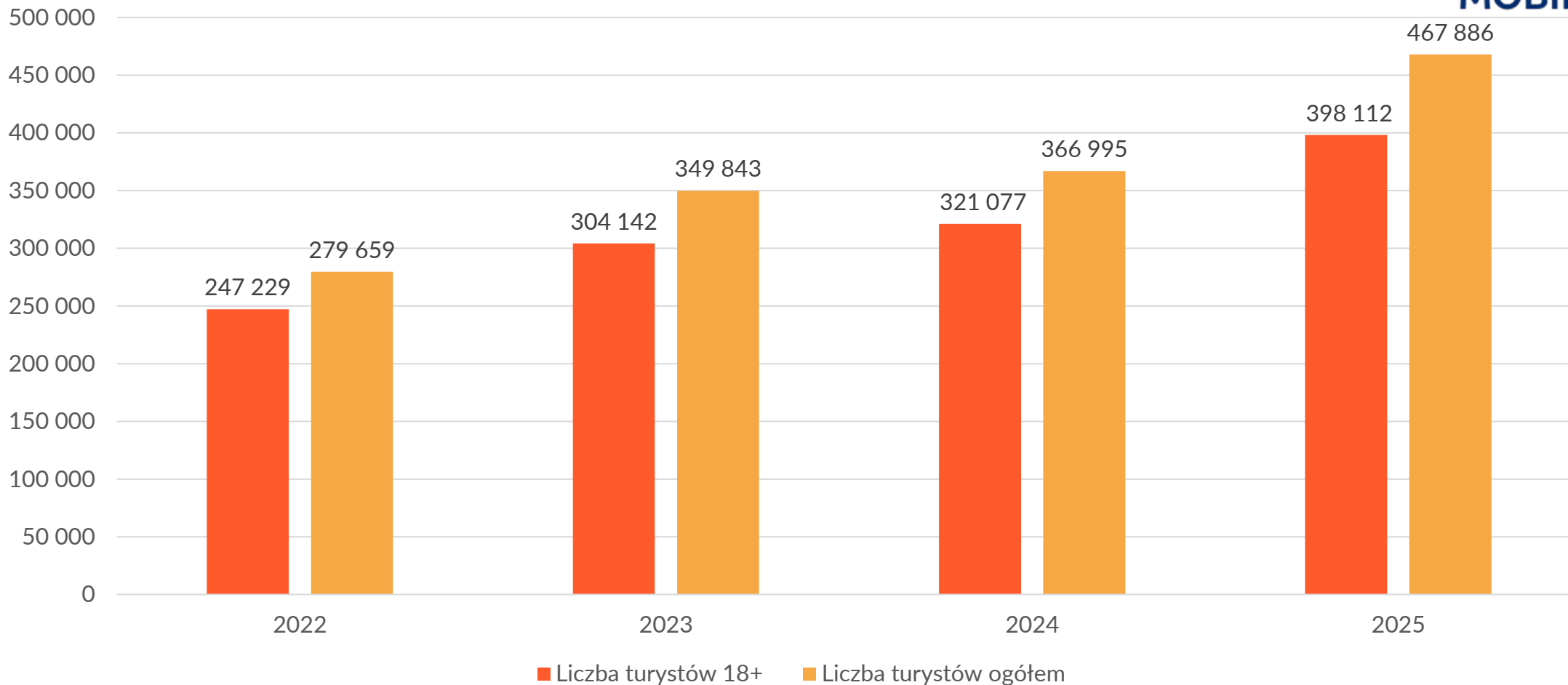


Liczba turystów zagranicznych w 2025 roku wyniosła 398 tys., co oznacza wzrost o 24% w porównaniu do roku 2024. Liczba osobonocy wzrosła o ponad 4%, osiągając poziom 907 tys.

Liczba turystów zagranicznych (bez Ukrainy) z uwzględnieniem dzieci



MOBILENS



Łączna liczba turystów zagranicznych (wliczając dzieci) wyniosła w 2025 roku 467 tys. osób. Udział osób niepełnoletnich w tej grupie kształtował się na poziomie blisko 17,5%.

Destynacje (odwiedzane powiaty) przez turystów zagranicznych (bez Ukrainy)



MOBILENS

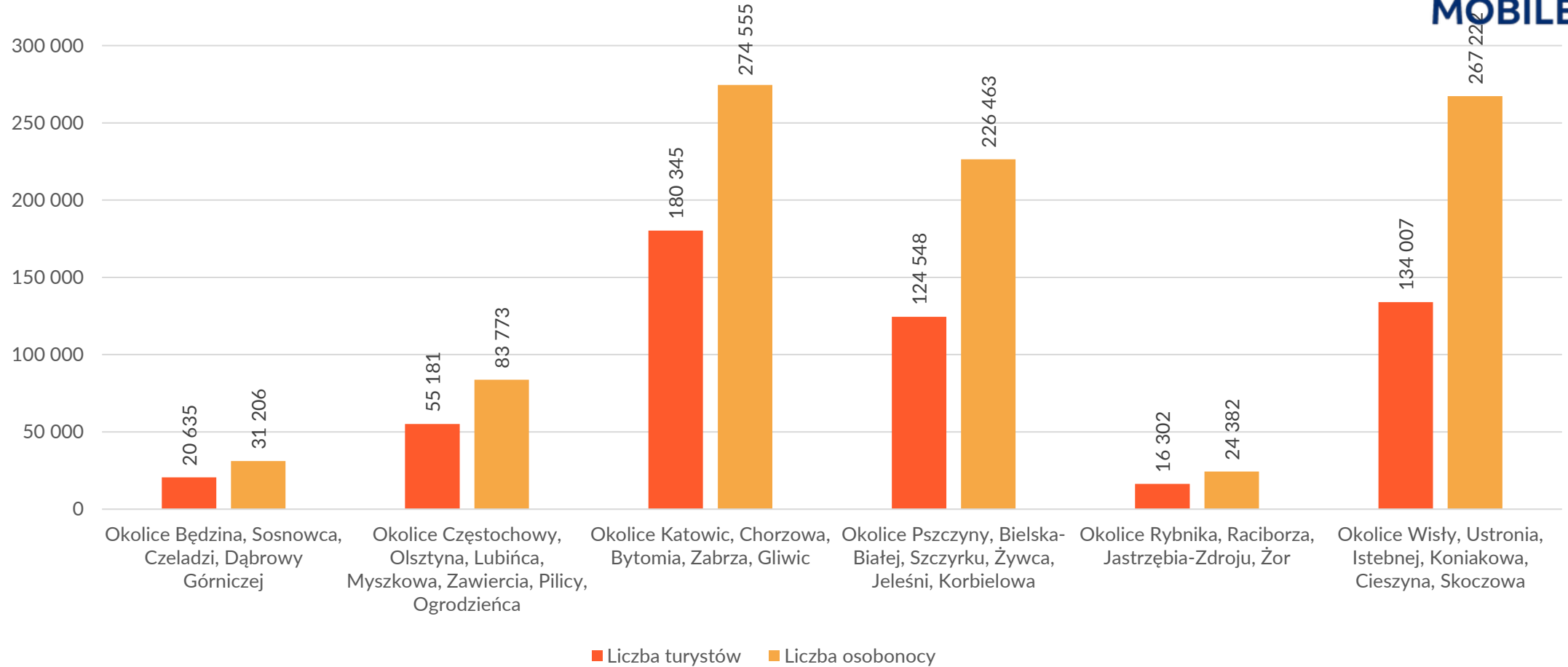
Powiat	2024		
	Liczba turystów ↓	Liczba osobonoc	Długość pobytu
powiat cieszyński	142 497	284 451	2
powiat bielski	47 791	73 158	1,53
powiat Katowice	42 853	67 660	1,58
powiat żywiecki	37 510	93 696	2,5
powiat Częstochowa	26 285	34 665	1,32
powiat Gliwice	19 787	26 377	1,33
powiat zawierciański	19 147	31 243	1,63
powiat Bielsko-Biała	16 013	45 172	2,82
powiat Zabrze	15 358	25 866	1,68
powiat Bytom	14 472	22 890	1,58
powiat Dąbrowa Górnicza	11 771	16 409	1,39
powiat Chorzów	10 910	12 748	1,17
powiat pszczyński	10 340	16 756	1,62
powiat Sosnowiec	8 894	11 329	1,27
powiat mikołowski	8 244	12 545	1,52
powiat tarnogórski	7 266	15 048	2,07
powiat Tychy	6 827	11 452	1,68
powiat Piekary Śląskie	6 347	11 208	1,77
powiat rybnicki	4 180	5 871	1,4
powiat Rybnik	3 813	5 391	1,41
powiat myszkowski	3 447	5 662	1,64
powiat bieruńsko-lędziński	2 956	4 346	1,47
powiat Jastrzębie-Zdrój	2 923	3 171	1,08
powiat Jaworzno	2 713	4 121	1,52
powiat częstochowski	2 605	4 352	1,67
powiat gliwicki	2 545	3 940	1,55
powiat Siemianowice Śląskie	2 362	3 931	1,66
powiat raciborski	2 212	3 548	1,6
powiat Ruda Śląska	2 107	3 613	1,71
powiat będziński	1 880	3 142	1,67
powiat Żory	1 511	2 195	1,45
powiat Świętochłowice	984	1 508	1,53
powiat wodzisławski	922	1 226	1,33
powiat lubliniecki	671	1 057	1,58
powiat Mysłowice	645	879	1,36
powiat kłobucki	615	955	1,55
Suma końcowa	491 403	871 581	1,77

Powiat	2025		
	Liczba turystów ↓	Liczba osobonoc	Długość pobytu
powiat cieszyński	134 007	267 222	1,99
powiat Katowice	70 132	97 654	1,39
powiat bielski	52 368	78 832	1,51
powiat żywiecki	40 733	97 750	2,4
powiat Częstochowa	27 124	36 559	1,35
powiat Gliwice	21 433	29 270	1,37
powiat Bielsko-Biała	20 319	31 661	1,56
powiat zawierciański	19 718	32 222	1,63
powiat Zabrze	16 187	26 204	1,62
powiat Bytom	15 497	23 597	1,52
powiat Dąbrowa Górnicza	12 198	18 372	1,51
powiat Chorzów	11 461	16 168	1,41
powiat pszczyński	11 128	18 220	1,64
powiat mikołowski	8 321	14 843	1,78
powiat tarnogórski	8 184	16 129	1,97
powiat Tychy	7 287	14 041	1,93
powiat Piekary Śląskie	6 782	12 281	1,81
powiat Sosnowiec	6 499	9 595	1,48
powiat rybnicki	4 292	6 642	1,55
powiat Rybnik	4 100	6 058	1,48
powiat myszkowski	3 704	6 183	1,67
powiat częstochowski	3 300	6 438	1,95
powiat bieruńsko-lędziński	3 051	4 659	1,53
powiat Jastrzębie-Zdrój	3 020	3 938	1,3
powiat Jaworzno	2 922	4 542	1,55
powiat gliwicki	2 700	4 231	1,57
powiat Siemianowice Śląskie	2 605	4 068	1,56
powiat raciborski	2 336	3 962	1,7
powiat Ruda Śląska	2 107	4 312	2,05
powiat będziński	1 938	3 239	1,67
powiat Żory	1 562	2 310	1,48
powiat Świętochłowice	1 027	1 593	1,55
powiat wodzisławski	992	1 472	1,48
powiat lubliniecki	697	1 322	1,9
powiat Mysłowice	649	963	1,48
powiat kłobucki	638	1 049	1,64
Suma końcowa	531 018	907 601	1,71

Regiony województwa śląskiego odwiedzane przez turystów zagranicznych (bez Ukrainy)



MOBILENS



Zdecydowanie najwięcej wizyt turystów zagranicznych (180 tys.) przypadło na okolice Katowic, generując tam ponad 274 tys. osobonocy. Drugim kluczowym obszarem były okolice Wisły i Ustronia, gdzie odnotowano blisko 134 tys. wizyt i 267 tys. osobonocy.


Pochodzenie (kraje zamieszkania) turystów zagranicznych (bez Ukrainy)



MOBILENS

Kraje zamieszkania	Szacunkowa liczba turystów zagranicznych z podziałem na kraje pochodzenia 2024
Niemcy	243 639
Izrael	11 814
Włochy	9 641
Czechy	9 354
USA	7 850
Wielka Brytania	7 618
Białoruś	6 802
Kanada	3 544
Niderlandy	3 115
Hiszpania	2 869
Chiny	2 547
Słowacja	2 333
Francja	2 318
Węgry	2 061
Dania	1 498
Norwegia	1 152
Belgia	887
Litwa	540
Austria	467
Turcja	400
Pozostałe kraje	629
Suma końcowa	321 077


Kraje zamieszkania	Szacunkowa liczba turystów zagranicznych z podziałem na kraje pochodzenia 2025
Niemcy	302 977
Izrael	14 051
Czechy	10 760
Włochy	10 405
USA	9 924
Wielka Brytania	8 508
Białoruś	7 562
Kanada	5 262
Holandia	3 766
Chiny	3 569
Hiszpania	3 496
Francja	2 987
Słowacja	2 278
Węgry	2 215
Dania	1 995
Norwegia	1 686
Belgia	1 515
Zjednoczone Emiraty Arabskie	1 273
Pozostałe	911
Litwa	811
Austria	685
Turcja	576
Łotwa	334
Portugalia	216
Finlandia	154
Indie	143
Pakistan	53
Suma końcowa	398 112



MOBILENS



ODWIEDZAJĄCY JEDNODNIOWI



MOBILENS

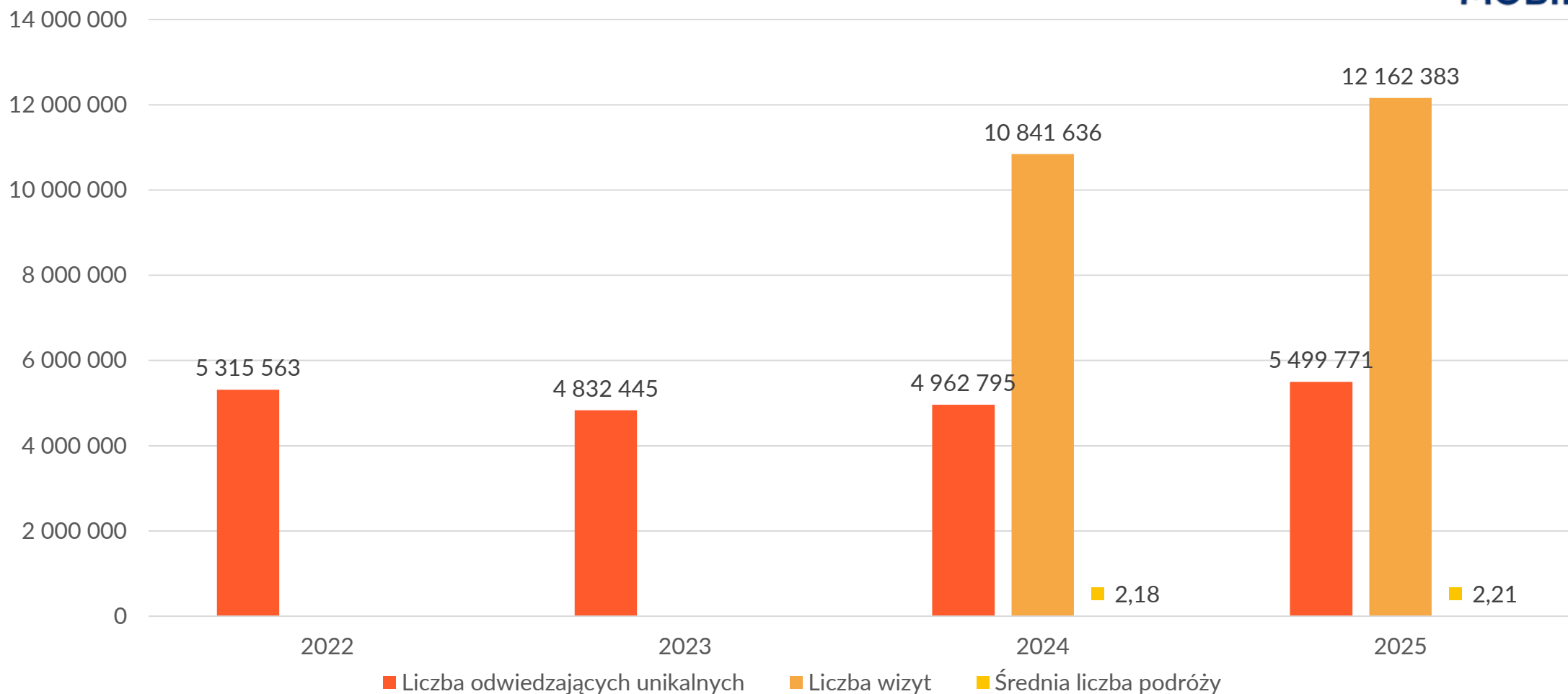


LICZBA ODWIEDZAJĄCYCH JEDNODNIOWYCH
OGÓŁEM

Liczba odwiedzających oraz liczba wizyt odwiedzających jednodniowych w województwie śląskim (ogółem)



MOBILENS

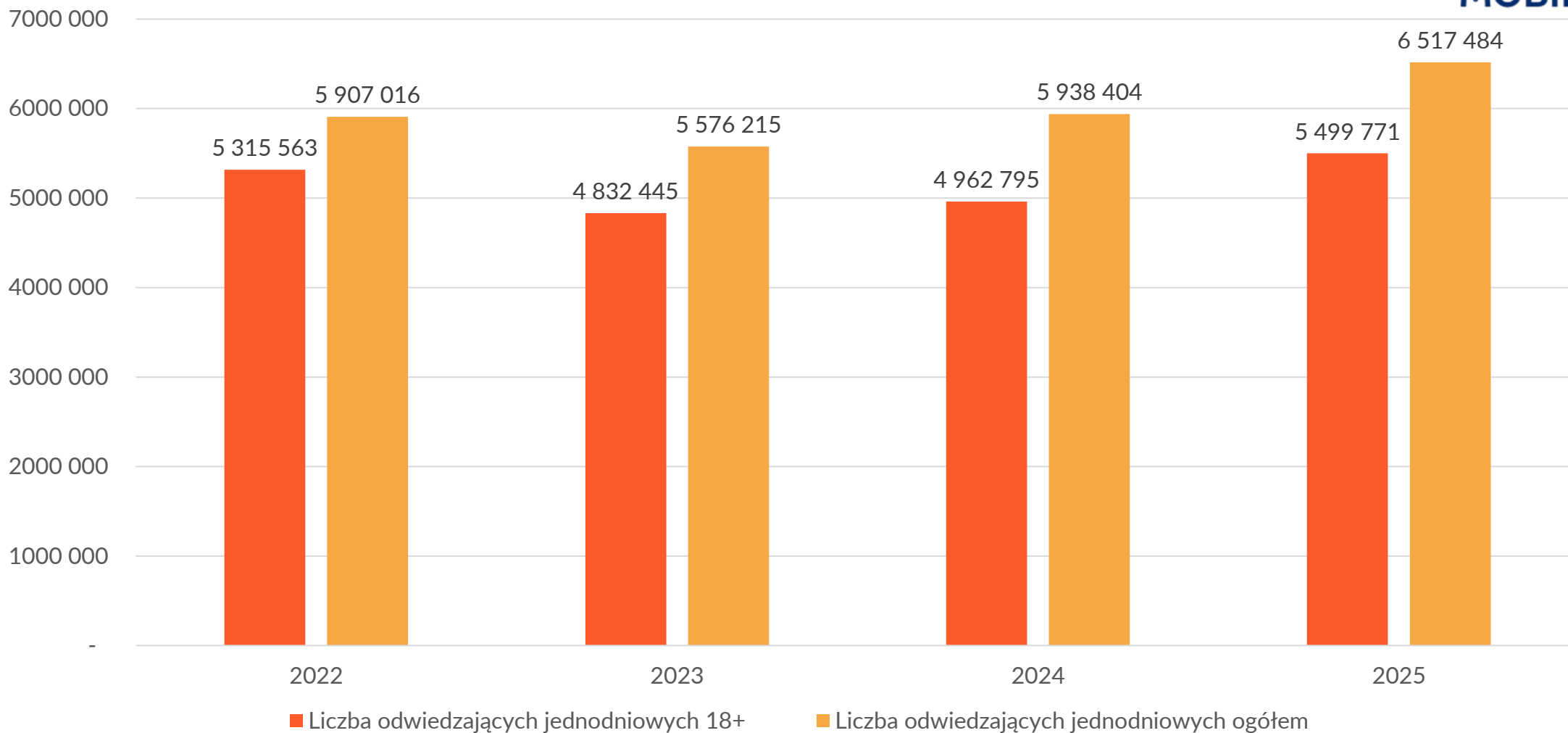


Liczba unikalnych odwiedzających jednodniowych wzrosła w 2025 roku o blisko 10,8% (do 5,5 mln osób), a liczba ich wizyt aż o 12,2% (do 12,2 mln). Świadczy to o znacznie zwiększonej częstotliwości przyjazdów bez noclegu w porównaniu do roku ubiegłego.

Liczba odwiedzających jednostniowych z uwzględnieniem dzieci

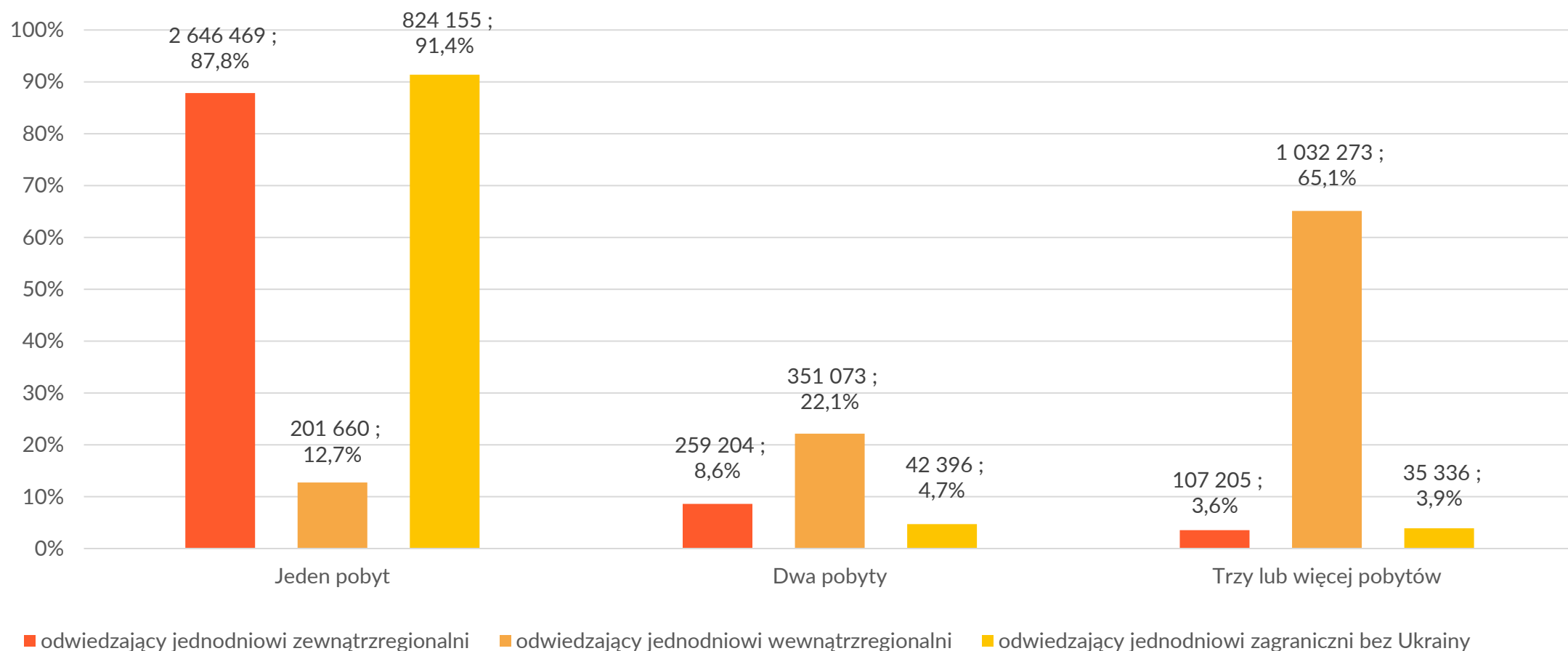


MOBILENS




Całkowita liczba odwiedzających jednostniowych (z dziećmi) wyniosła w 2025 roku ponad 6,5 mln. Osoby poniżej 18. roku życia stanowiły w tej grupie około 18%.

Liczba odwiedzin województwa śląskiego w 2025 - odwiedzający jednostniowi



Wśród odwiedzających zewnątrzregionalnych i zagranicznych dominuje model jednorazowej wizyty (ok. 88-91%). Odwiedzający wewnątrzregionalni zachowują się odmiennie – aż 65% z nich odwiedziło inne powiaty regionu trzy lub więcej razy w ciągu roku.



MOBILENS

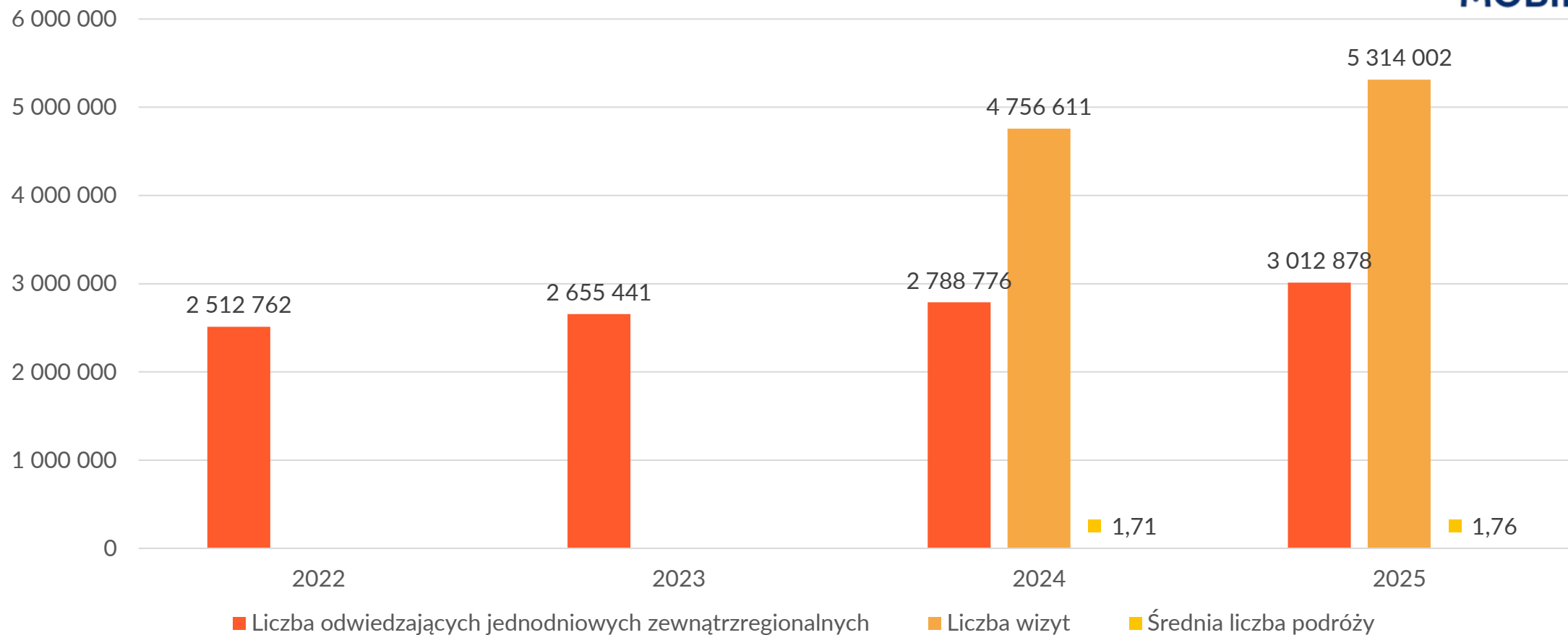


**ODWIEDZAJĄCY JEDNODNIOWI –
ZEWNĄTRZREGIONALNI**

Liczba odwiedzających oraz liczba wizyt odwiedzających jednodniowych zewnątrzregionalnych w województwie śląskim



MOBILENS

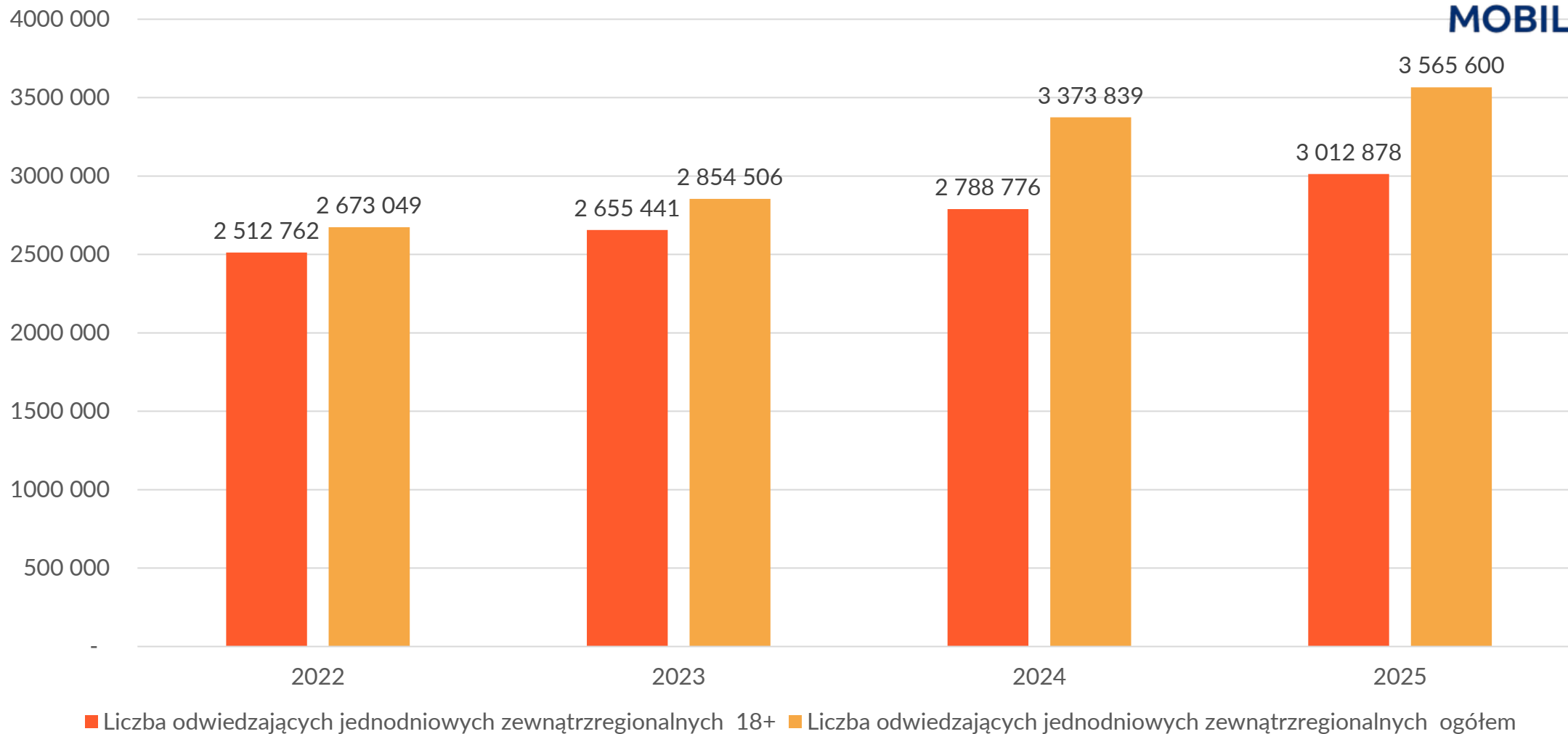


W 2025 roku liczba odwiedzających jednodniowych z innych województw wzrosła o 8% (do 3,0 mln). Jeszcze wyraźniejszy wzrost odnotowano w liczbie ich wizyt, która zwiększyła się o 11,7%, przekraczając 5,3 mln.

Liczba odwiedzających jednostniowych zewnątrzregionalnych z uwzględnieniem dzieci



MOBILENS



Łączna pula odwiedzających jednostniowych z zewnątrz (wraz z dziećmi) sięgnęła w 2025 roku blisko 3,5 mln. Dzieci i młodzież stanowiły ok. 18% tej grupy.

Destynacje (odwiedzane powiaty) przez odwiedzających jednodniowych zewnątrzregionalnych



MOBILENS

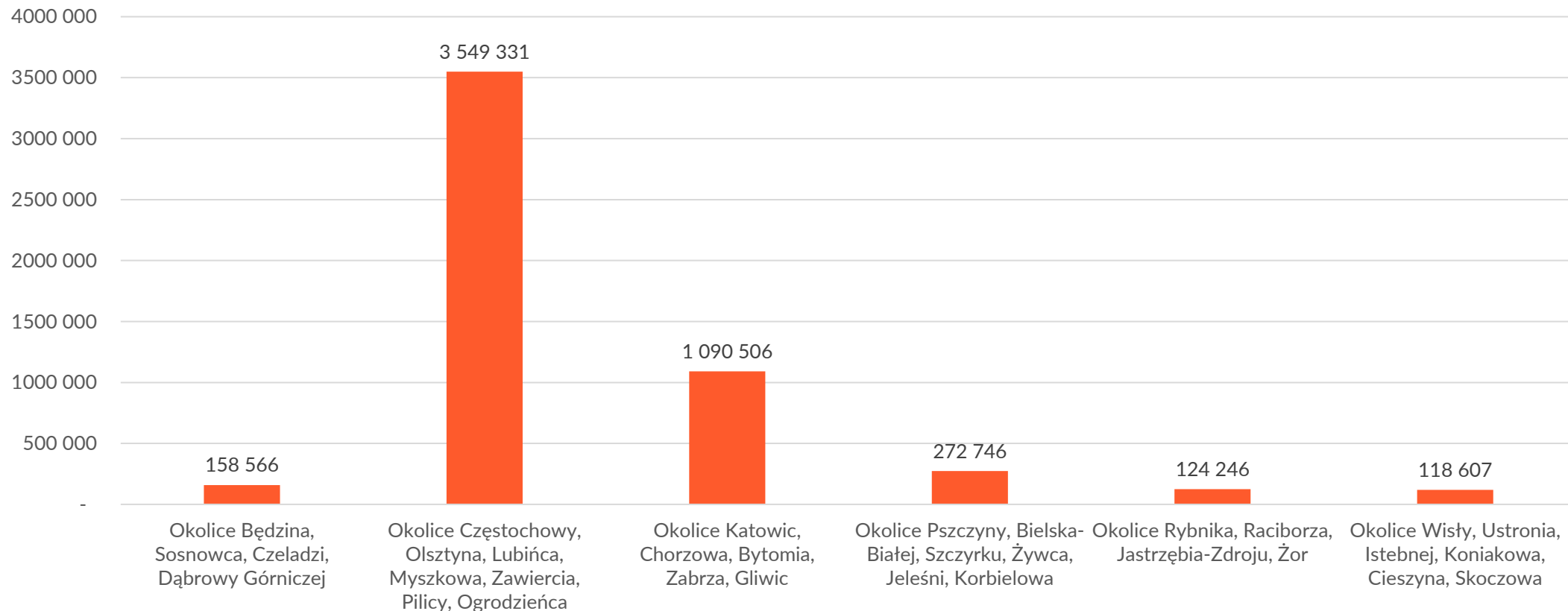
2024	
Powiat	Liczba wizyt
powiat Częstochowa	2 962 695
powiat Katowice	361 712
powiat częstochowski	146 206
powiat Bielsko-Biała	128 711
powiat Gliwice	116 925
powiat Chorzów	116 774
powiat cieszyński	108 863
powiat Zabrze	98 801
powiat Sosnowiec	98 785
powiat Bytom	78 339
powiat Tychy	69 672
powiat zawierciański	60 347
powiat bielski	41 655
powiat pszczyński	37 307
powiat Dąbrowa Górnicza	36 730
powiat żywiecki	35 164
powiat Rybnik	33 163
powiat mikołowski	29 276
powiat Żory	27 873
powiat Jastrzębie-Zdrój	24 386
powiat Piekary Śląskie	24 343
powiat Ruda Śląska	17 266
powiat myszkowski	16 625
powiat Mysłowice	16 603
powiat rybnicki	13 457
powiat bieruńsko-lędziński	9 838
powiat Jaworzno	9 616
powiat raciborski	8 868
powiat gliwicki	8 763
powiat Siemianowice Śląskie	8 574
powiat będziński	6 212
powiat Świętochłowice	3 168
powiat tarnogórski	2 959
powiat wodzisławski	2 580
powiat lubliniecki	2 369
powiat kłobucki	1 986
Suma końcowa	4 756 611

2025	
Powiat	Liczba wizyt
powiat Częstochowa	3 268 851
powiat Katowice	407 448
powiat częstochowski	159 936
powiat Bielsko-Biała	144 536
powiat Chorzów	134 277
powiat Gliwice	129 102
powiat cieszyński	118 607
powiat Zabrze	113 783
powiat Sosnowiec	108 667
Powiat zawierciański	102 925
powiat Bytom	85 293
powiat Tychy	74 993
powiat bielski	47 711
powiat Dąbrowa Górnicza	43 140
powiat pszczyński	41 213
powiat żywiecki	39 286
powiat Rybnik	37 363
powiat mikołowski	32 105
powiat Żory	31 475
powiat Jastrzębie-Zdrój	28 254
powiat Piekary Śląskie	27 847
powiat Ruda Śląska	20 563
powiat Mysłowice	18 304
powiat rybnicki	14 935
powiat myszkowski	12 803
powiat Jaworzno	10 838
powiat bieruńsko-lędziński	10 743
powiat gliwicki	9 515
powiat raciborski	9 405
powiat Siemianowice Śląskie	8 941
powiat będziński	6 759
powiat Świętochłowice	3 608
powiat tarnogórski	3 146
powiat wodzisławski	2 814
powiat lubliniecki	2 565
powiat kłobucki	2 251
Suma końcowa	5 314 002

Liczba odwiedzających jednodniowych zewnątrzregionalnych w regionach województwa śląskiego



MOBILENS

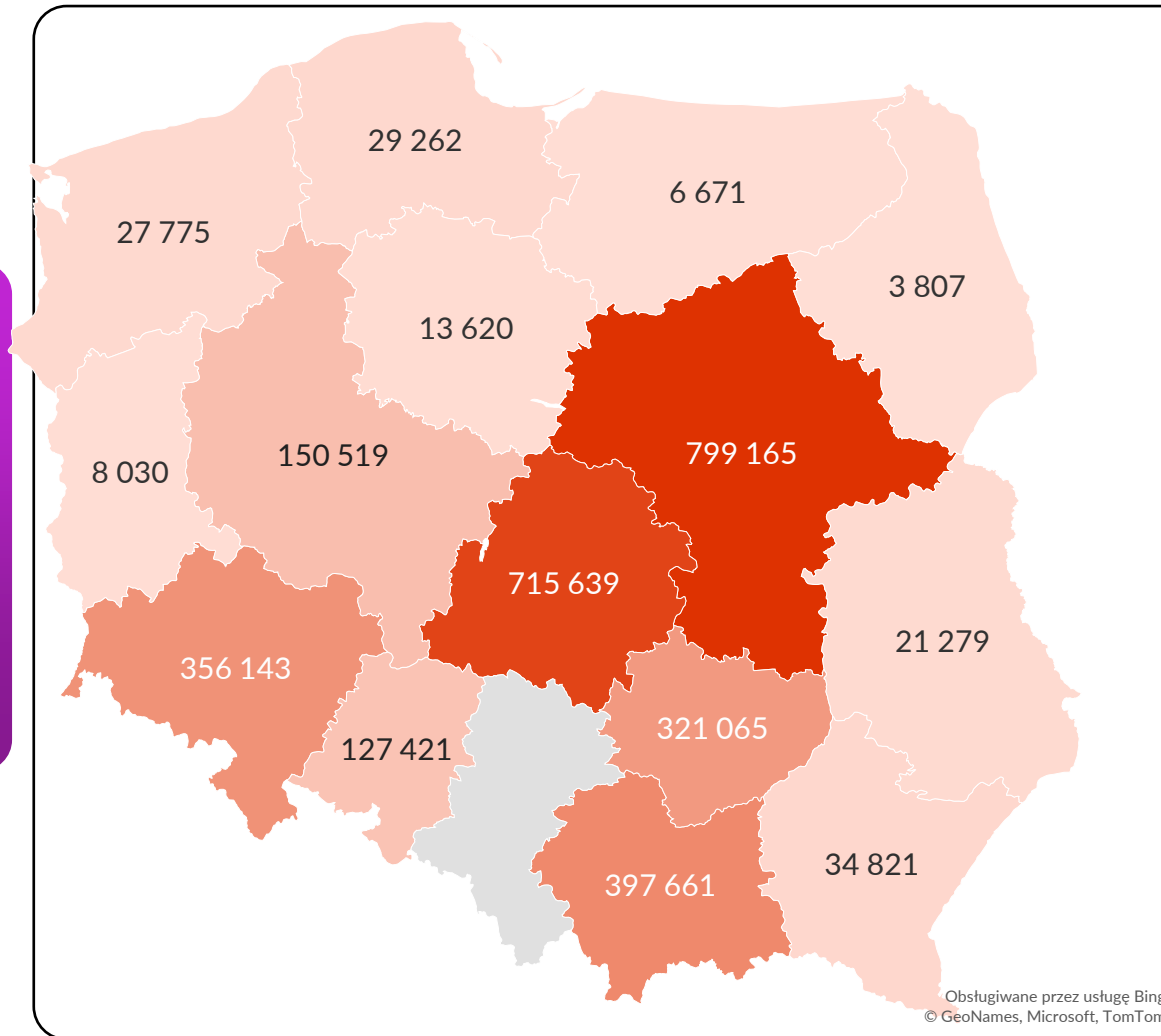


Największy ruch (mierzony liczbą osobodni) odnotowano w okolicach Częstochowy (ponad 3,5 mln). Okolice Katowic zajęły drugie miejsce z wynikiem blisko 1 tys. osobodni.

Pochodzenie (województwo zamieszkania) populacji odwiedzających jednodniowych zewnątrzregionalnych



MOBILENS



Województwo	Szacunkowa liczba odwiedzających z podziałem na województwo pochodzenia 2024	Szacunkowa liczba odwiedzających z podziałem na województwo pochodzenia 2025
Mazowieckie	896 576	799 165
Łódzkie	490 343	715 639
Małopolskie	386 819	397 661
Dolnośląskie	328 927	356 143
Świętokrzyskie	286 860	321 065
Wielkopolskie	147 236	150 519
Opolskie	119 452	127 421
Zachodniopomorskie	27 722	27 775
Podkarpackie	28 527	34 821
Pomorskie	28 448	29 262
Lubelskie	17 935	21 279
Kujawsko-Pomorskie	12 357	13 620
Lubuskie	8 049	8 030
Warmińsko-mazurskie	5 990	6 671
Podlaskie	3 536	3 807
Suma końcowa	2 788 777	3 012 878

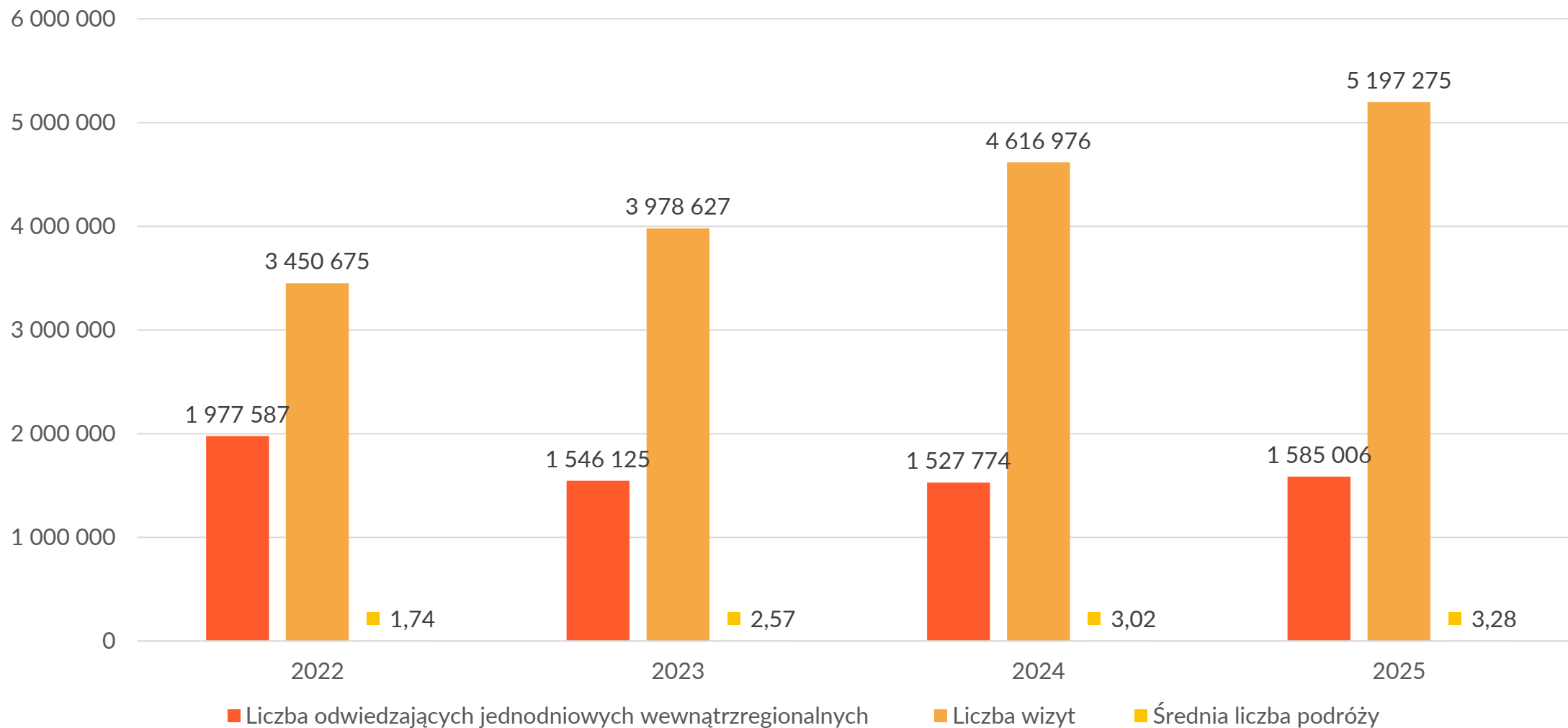
ODWIEDZAJĄCY JEDNODNIOWI WEWNĄTRZREGIONALNI



Liczba odwiedzających oraz liczba wizyt odwiedzających jednodniowych wewnątrzregionalnych w województwie śląskim



MOBILENS

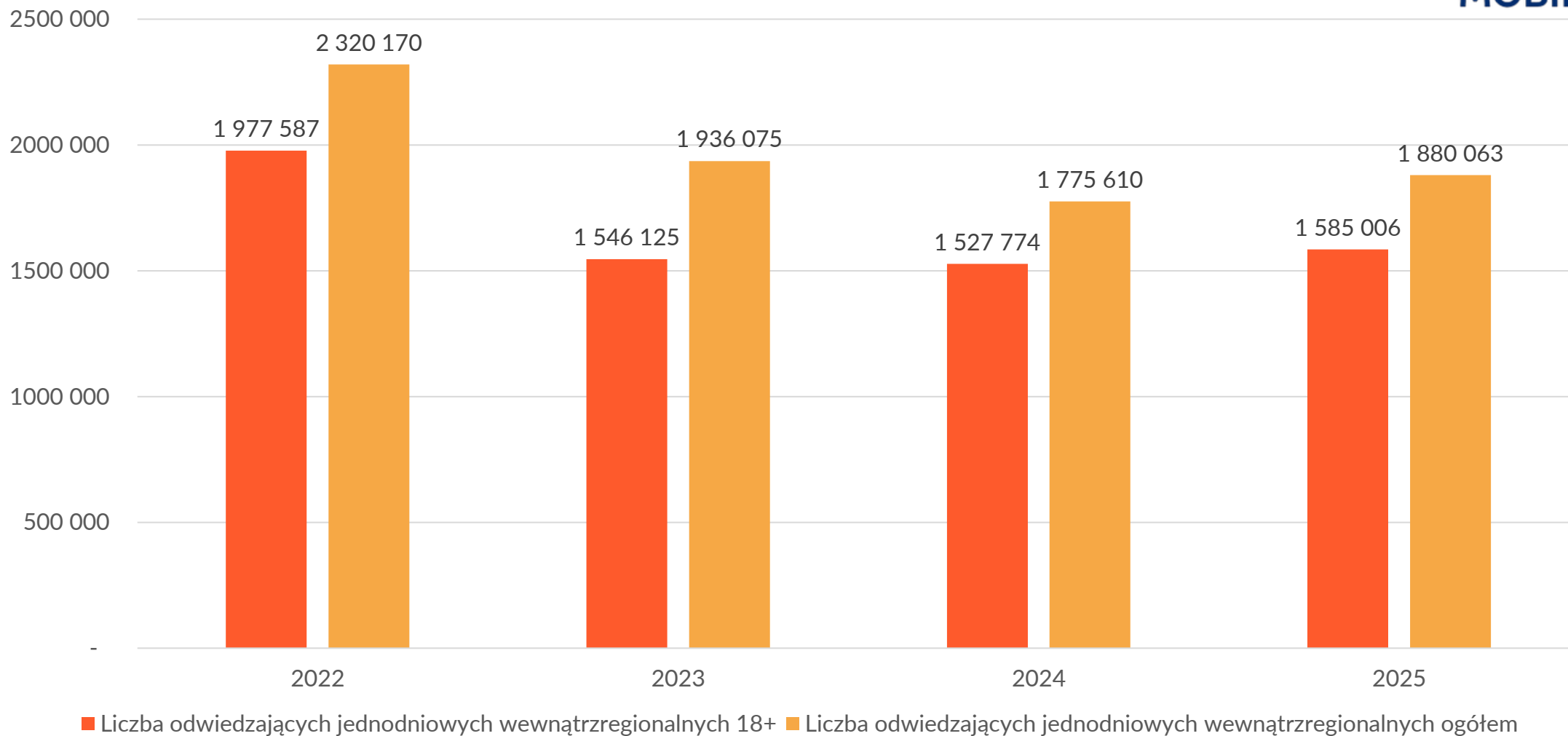


Liczba unikalnych odwiedzających wewnątrzregionalnych wzrosła nieznacznie o niespełna 4% (do 1,58 mln), ale liczba ich wizyt skoczyła aż o 13% (do 5,2 mln). Wskazuje to na znaczną intensyfikację lokalnego ruchu turystycznego w 2025 roku.

Liczba odwiedzających jednodniowych wewnątrzregionalnych z uwzględnieniem dzieci



MOBILENS



Wraz z dziećmi grupa odwiedzających wewnątrzregionalnych liczyła w 2025 roku blisko 1,9 mln osób. Udział najmłodszych uczestników wycieczek wyniósł ok. 19%.

Destynacje (odwiedzane powiaty) przez odwiedzających jednodniowych wewnątrzregionalnych



MOBILENS

2024	
Powiat	Liczba wizyt
powiat Katowice	840 647
powiat Częstochowa	764 235
powiat Chorzów	287 266
powiat Gliwice	282 742
powiat cieszyński	263 324
powiat Bielsko-Biała	249 466
powiat Zabrze	239 476
powiat Sosnowiec	219 992
powiat Bytom	180 943
powiat Tychy	162 015
powiat zawierciański	147 546
powiat bielski	104 068
powiat Dąbrowa Górnicza	91 942
powiat pszczyński	78 294
powiat żywiecki	78 126
powiat Rybnik	73 345
powiat mikołowski	67 168
powiat Jastrzębie-Zdrój	58 612
powiat Żory	58 297
powiat Piekary Śląskie	55 161
powiat Ruda Śląska	39 514
powiat Mysłowice	36 441
powiat częstochowski	35 897
powiat rybnicki	31 853
powiat bieruńsko-lędziński	22 864
powiat Jaworzno	20 794
powiat Siemianowice Śląskie	20 766
powiat raciborski	20 739
powiat myszkowski	19 491
powiat gliwicki	19 491
powiat będziński	15 386
powiat tarnogórski	7 779
powiat Świętochłowice	6 646
powiat wodzisławski	6 171
powiat lubliniecki	5 344
powiat kłobucki	5 135
Suma końcowa	4 616 976

2025	
Powiat	Liczba wizyt
powiat Katowice	903 890
powiat Częstochowa	851 984
powiat Chorzów	319 969
powiat Gliwice	310 843
powiat cieszyński	297 370
powiat Bielsko-Biała	271 562
powiat Zabrze	265 073
powiat zawierciański	262 336
powiat Sosnowiec	227 763
powiat Bytom	196 536
powiat Tychy	188 661
powiat bielski	112 829
powiat Dąbrowa Górnicza	103 322
powiat żywiecki	87 769
powiat pszczyński	82 492
powiat Rybnik	80 462
powiat mikołowski	77 725
powiat Jastrzębie-Zdrój	67 308
powiat Piekary Śląskie	65 720
powiat Żory	64 228
powiat Ruda Śląska	46 092
powiat Mysłowice	40 091
powiat częstochowski	38 007
powiat rybnicki	36 500
powiat myszkowski	31 664
powiat bieruńsko-lędziński	25 253
powiat Siemianowice Śląskie	23 257
powiat raciborski	22 874
powiat Jaworzno	22 849
powiat gliwicki	22 383
powiat będziński	16 948
powiat tarnogórski	8 432
powiat Świętochłowice	7 202
powiat wodzisławski	6 355
powiat lubliniecki	5 835
powiat kłobucki	5 691
Suma końcowa	5 197 275


Pochodzenie odwiedzających jednodniowych wewnątrzregionalnych



MOBILENS

Powiat	Liczba odwiedzających z podziałem na powiaty pochodzenia 2024
powiat Katowice	133 933
powiat Sosnowiec	88 980
powiat Bielsko-Biała	72 644
powiat Gliwice	71 761
powiat Bytom	68 161
powiat Częstochowa	65 167
powiat żywiecki	55 048
powiat będziński	54 459
powiat wodzisławski	53 317
powiat bielski	48 520
powiat Dąbrowa Górnicza	48 327
powiat cieszyński	48 157
powiat Chorzów	44 606
powiat Rybnik	44 152
powiat Tychy	43 210
powiat gliwicki	40 637
powiat tarnogórski	39 935
powiat częstochowski	38 493
powiat Ruda Śląska	37 739
powiat pszczyński	35 565
powiat zawierciański	34 481
powiat raciborski	33 392
powiat Jaworzno	31 694
powiat Jastrzębie-Zdrój	29 291
powiat Siemianowice Śląskie	28 974
powiat kłobucki	28 039
powiat mikołowski	25 428
powiat Świętochłowice	23 976
powiat lubliniecki	23 797
powiat rybnicki	23 640
powiat myszkowski	23 466
powiat Mysłowice	22 677
powiat Żory	20 857
powiat Piekary Śląskie	18 317
powiat bieruńsko-lędziński	16 473
powiat Zabrze	10 463
Suma końcowa	1 527 774

Powiat	Liczba odwiedzających z podziałem na powiaty pochodzenia 2025
powiat Katowice	139 828
powiat Sosnowiec	93 974
powiat Bielsko-Biała	75 136
powiat Gliwice	72 727
powiat Bytom	70 871
powiat Częstochowa	68 563
powiat wodzisławski	59 748
powiat będziński	56 503
powiat żywiecki	54 065
powiat bielski	51 317
powiat Dąbrowa Górnicza	49 876
powiat cieszyński	47 901
powiat Tychy	45 035
powiat Rybnik	44 572
powiat Chorzów	44 373
powiat tarnogórski	43 477
powiat częstochowski	42 583
powiat gliwicki	42 301
powiat pszczyński	37 739
powiat Ruda Śląska	36 054
powiat zawierciański	35 683
powiat Jaworzno	35 004
powiat raciborski	33 234
powiat kłobucki	29 914
powiat Siemianowice Śląskie	28 589
powiat Jastrzębie-Zdrój	28 343
powiat rybnicki	26 815
powiat mikołowski	26 129
powiat lubliniecki	25 487
powiat Świętochłowice	24 638
powiat myszkowski	23 908
powiat Mysłowice	23 032
powiat Żory	21 288
powiat Piekary Śląskie	19 599
powiat bieruńsko-lędziński	15 840
powiat Zabrze	10 860
Suma końcowa	1 585 006



MOBILENS

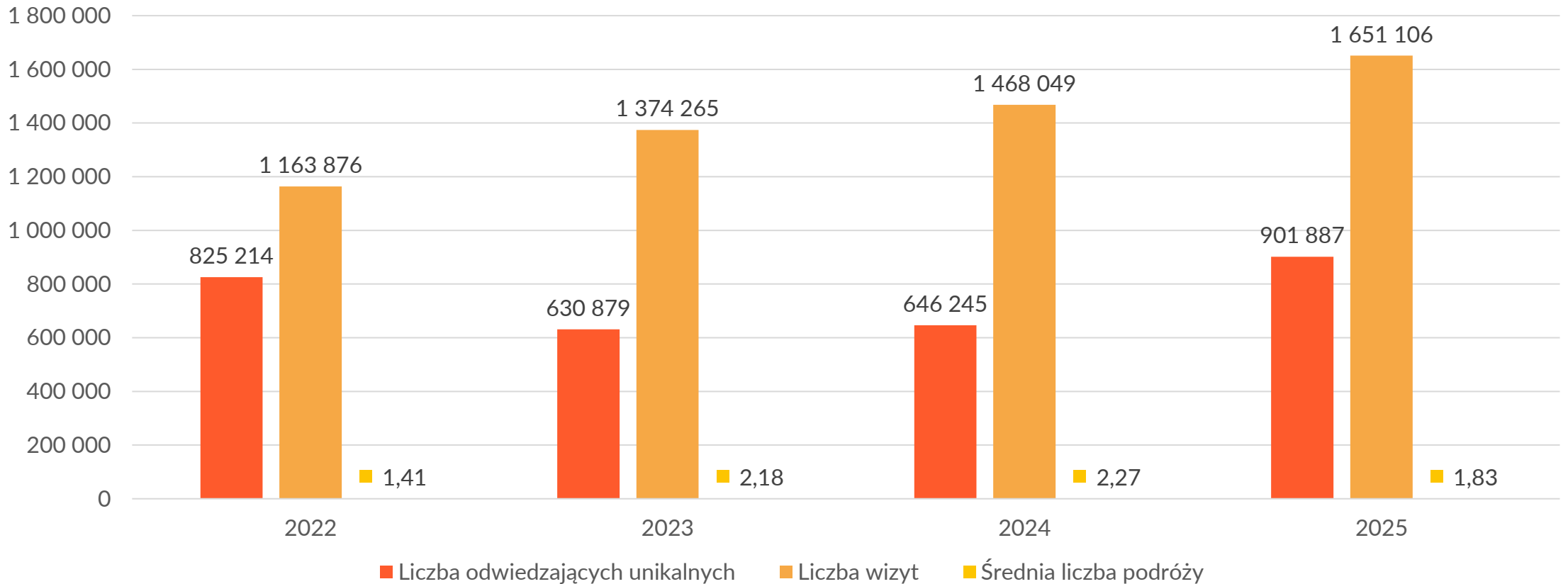


ODWIEDZAJĄCY JEDNODNIOWI ZAGRANICZNI

Liczba odwiedzających oraz liczba wizyt odwiedzających jednostniowych zagranicznych w województwie śląskim



MOBILENS

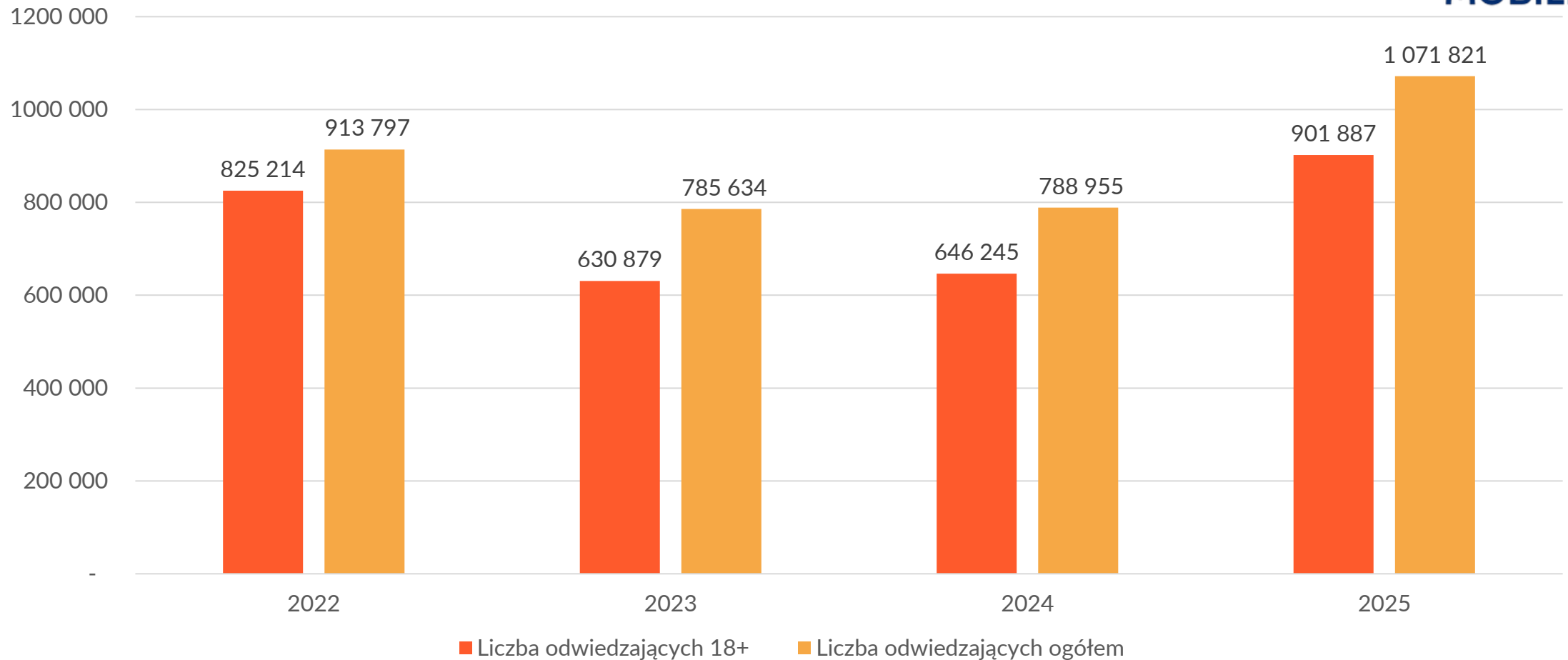


W 2025 roku liczba zagranicznych odwiedzających jednostniowych wzrosła aż o 39,6% względem roku 2024, osiągając poziom 902 tys. osób. Liczba zrealizowanych przez nich wizyt wzrosła o 12,5%, przekraczając 1,65 mln.

Liczba odwiedzających jednodniowych zagranicznych z uwzględnieniem dzieci



MOBILENS



Całkowita liczba zagranicznych odwiedzających jednodniowych (z dziećmi) przekroczyła 1 mln. Udział dzieci w tej grupie był wyższy niż w innych kategoriach i wyniósł powyżej 19%.

Destynacje (odwiedzane powiaty) przez odwiedzających jednodniowych zagranicznych



MOBILENS

2024	
Powiat	Liczba wizyt
powiat Katowice	276 733
powiat Chorzów	107 523
powiat Bielsko-Biała	104 285
powiat cieszyński	101 396
powiat Gliwice	97 892
powiat Zabrze	93 857
powiat Sosnowiec	80 885
powiat Częstochowa	73 216
powiat Bytom	64 439
powiat Tychy	54 335
powiat zawierciański	53 265
powiat Dąbrowa Górnicza	37 441
powiat bielski	34 129
powiat żywiecki	30 931
powiat pszczyński	30 497
powiat Rybnik	28 059
powiat mikołowski	26 368
powiat Żory	22 396
powiat Jastrzębie-Zdrój	21 265
powiat Piekary Śląskie	20 933
powiat Mysłowice	15 878
powiat Ruda Śląska	14 573
powiat rybnicki	12 380
powiat Siemianowice Śląskie	8 748
powiat gliwicki	8 482
powiat bieruńsko-lędziński	8 224
powiat Jaworzno	7 322
powiat raciborski	6 630
powiat będziński	5 814
powiat myszkowski	4 653
powiat częstochowski	3 275
powiat wodzisławski	3 033
powiat tarnogórski	2 880
powiat Świętochłowice	2 636
powiat lubliniecki	2 012
powiat kłobucki	1 667
Suma końcowa	1 468 049

2025	
Powiat	Liczba wizyt
powiat Katowice	308 911
powiat Chorzów	120 785
powiat Bielsko-Biała	120 430
powiat cieszyński	108 953
powiat Zabrze	103 028
powiat Gliwice	101 228
powiat Sosnowiec	92 792
powiat zawierciański	86 090
powiat Częstochowa	79 226
powiat Bytom	69 844
powiat Tychy	57 173
powiat Dąbrowa Górnicza	42 872
powiat bielski	38 003
powiat pszczyński	35 250
powiat żywiecki	33 095
powiat Rybnik	29 635
powiat mikołowski	29 123
powiat Żory	24 061
powiat Jastrzębie-Zdrój	23 680
powiat Piekary Śląskie	22 427
powiat Mysłowice	17 480
powiat Ruda Śląska	16 527
powiat rybnicki	13 053
powiat myszkowski	10 688
powiat Siemianowice Śląskie	9 844
powiat gliwicki	8 997
powiat bieruńsko-lędziński	8 890
powiat Jaworzno	8 462
powiat raciborski	7 265
powiat będziński	6 406
powiat częstochowski	3 639
powiat wodzisławski	3 328
powiat tarnogórski	3 161
powiat Świętochłowice	2 772
powiat lubliniecki	2 185
powiat kłobucki	1 803
Suma końcowa	1 651 106

Kraje zamieszkania odwiedzających jednodniowych zagranicznych



MOBILENS

Kraj	Liczba odwiedzających z podziałem na kraje pochodzenia 2024
Czechy	239 310
Niemcy	234 915
Słowacja	85 391
Izrael	31 353
Wielka Brytania	15 168
Białoruś	11 377
Włochy	7 081
USA	6 114
Zjednoczone Emiraty Arabskie	2 752
Kanada	2 664
Francja	2 230
Hiszpania	1 791
Niderlandy	1 381
Pakistan	1 104
Dania	1 025
Belgia	662
Indie	646
Litwa	424
Norwegia	91
Pozostałe kraje	766
Suma końcowa	646 245

Kraj	Liczba odwiedzających z podziałem na kraje pochodzenia 2025
Niemcy	363 258
Czechy	296 332
Słowacja	122 578
Izrael	42 247
Wielka Brytania	20 908
Białoruś	15 441
Włochy	9 714
USA	8 804
Kanada	4 033
Zjednoczone Emiraty Arabskie	3 869
Francja	3 182
Hiszpania	2 517
Holandia	1 851
Dania	1 729
Pakistan	1 615
Belgia	988
Indie	984
Litwa	694
Norwegia	156
Pozostałe	987
Suma końcowa	901 887



MOBILENS

Kontakt

Reklama i Badania

Na podstawie danych Mobile i Lokalizacyjnych

Mobilens.pl